

**BOATHOUSE**  
**8 FT x 16 FT**  
**MODEL BT816**

**ボートハウス 8x16**

～各パーツの詳細～

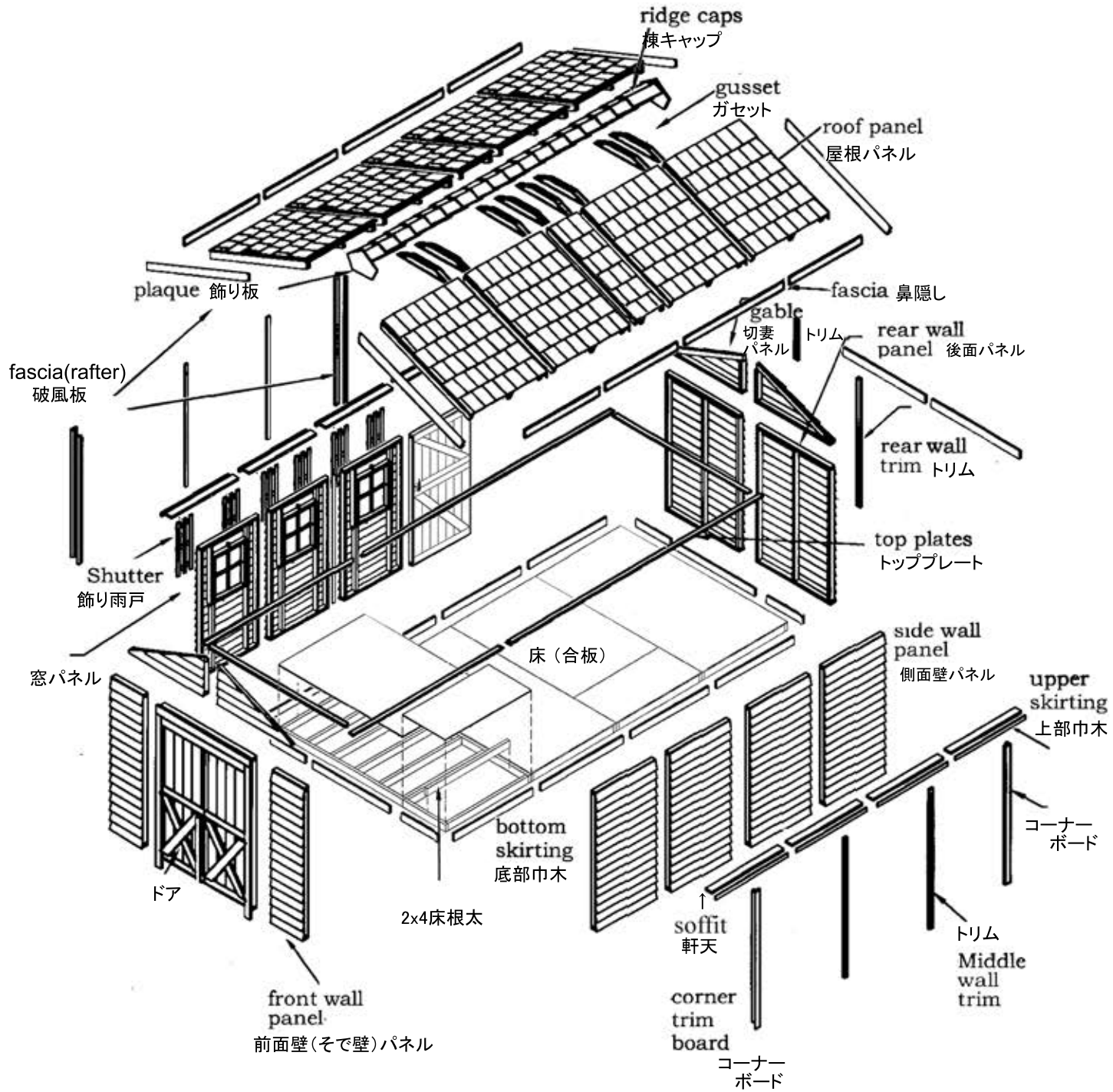
- ・壁セクション
- ・屋根セクション
- ・トリム(化粧材)
- ・ドアパーツ、アクセサリ等



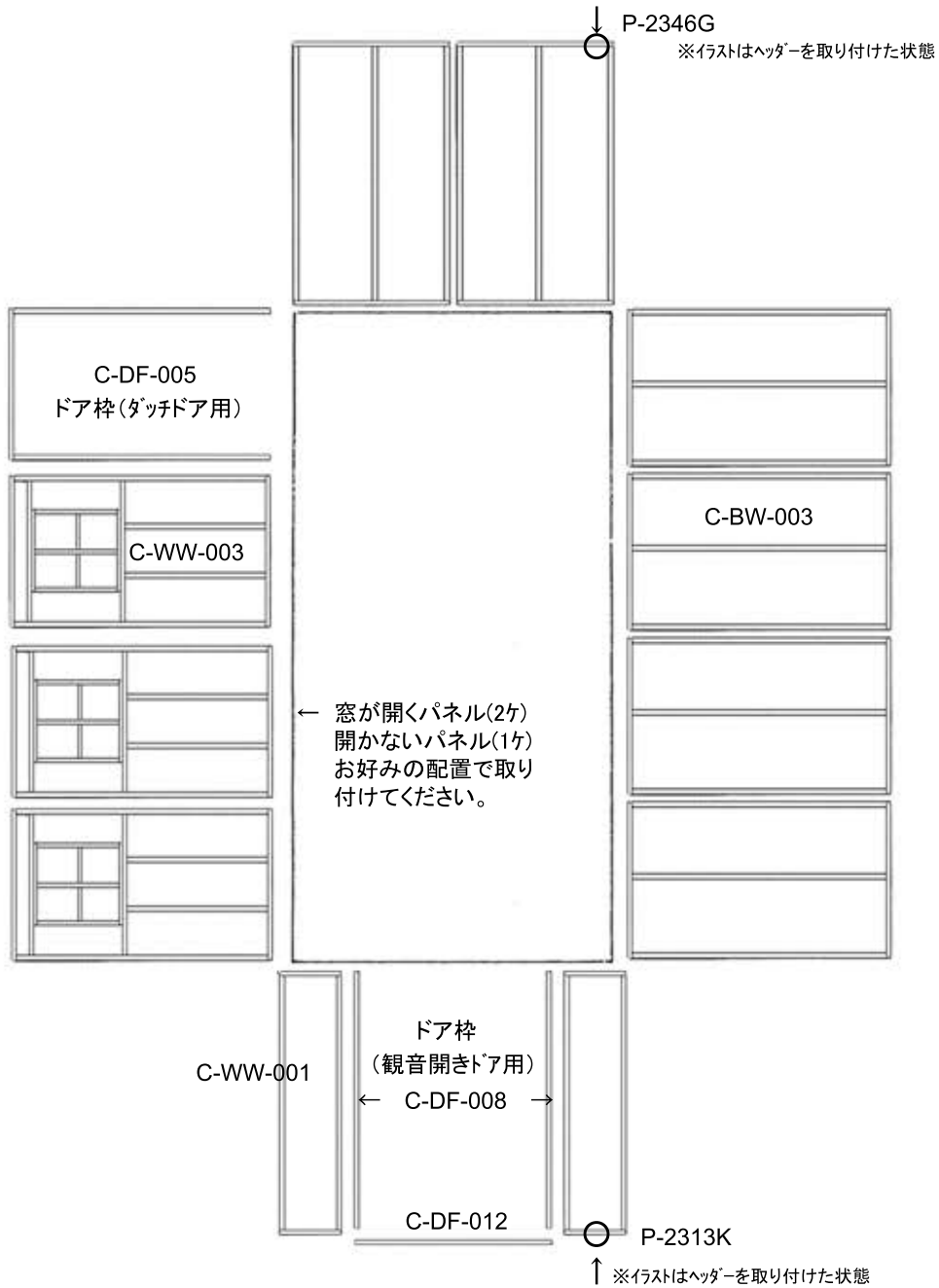
塗装例(通常は無塗装)

# BOATHOUSE COMPONENT ILLUSTRATION

★ボートハウス 8x16



★窓、ダッチドア(ドア枠C\_DF\_005)は右または後ろ側に配置することも出来ます。  
※その場合、トリム(化粧材)の取り付けにご注意下さい。




8X16 BOATHOUSE

PART #	DESCRIPTION	DIMENSIONS (where app.)	# OF PCS
<b>壁のパーツ</b>			
<b>WALL PARTS</b>			
P-2313K	header ヘッダー(上枠)	2 x 3 x 13 3/4 38x64x349mm	2
P-2346G	header ヘッダー(上枠)	2 x 3 x 46 1/2 38x64x1181mm	6
C-BW-001	wall panel 壁パネル	13 3/4 x 73 5/16 巾349mm	2
C-BW-003	wall panel 壁パネル	46 1/2 wall panel 巾1181mm	6
C-DF-008	door frame (vertical) ドア枠(観音開きドア用)	door frame	2
C-DF-012	door frame (horizontal) ドア枠(観音開きドア用)	door frame	1
C-DF-005	door frame ドア枠(ダッチドア用)	door frame	1
C-WW-003	window wall 窓パネル	46 1/2" window wall 巾1181mm	3

窓開き(2)、開閉不可(1)

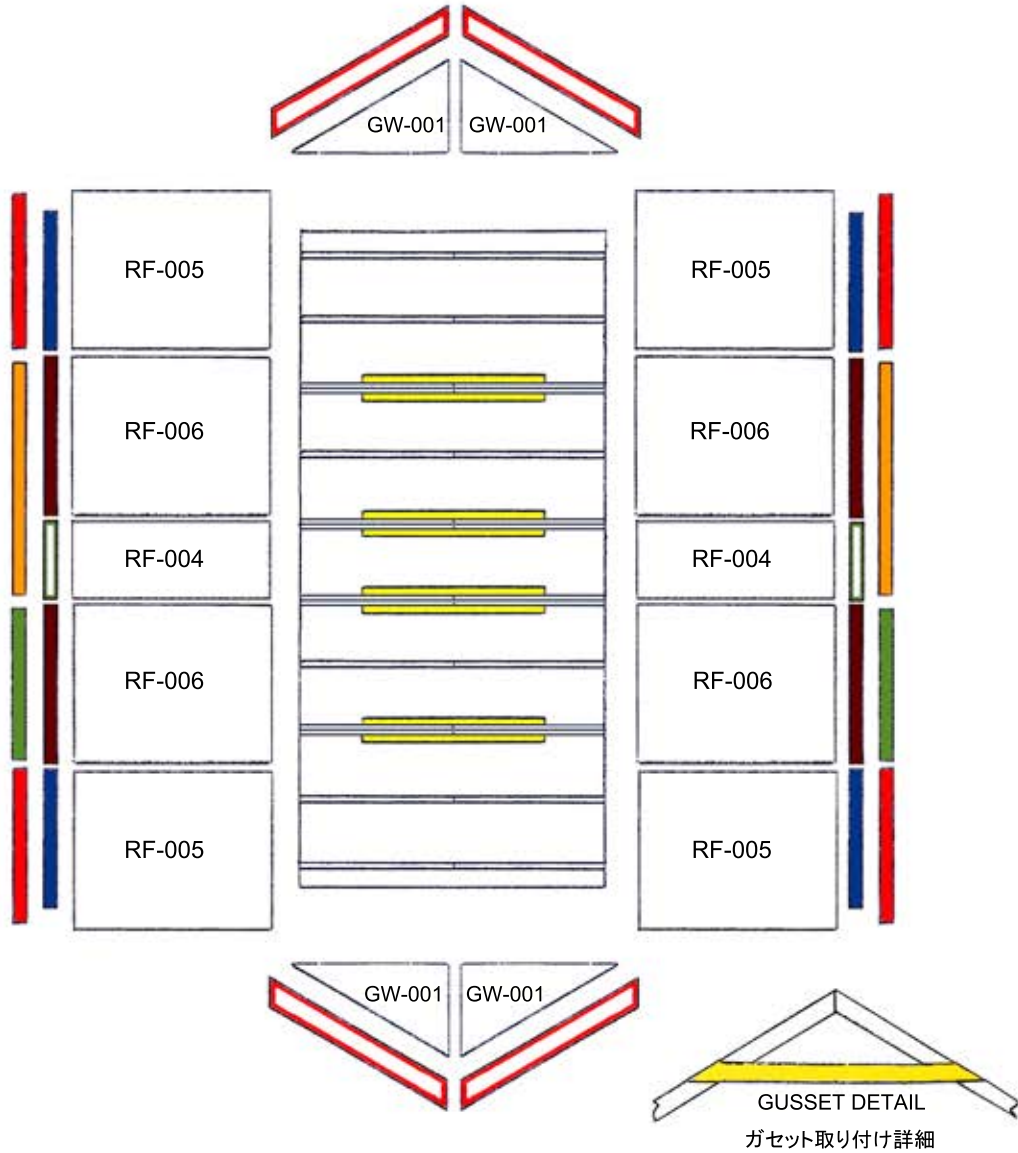
トッププレート(頭つなぎ)



PART #	DESCRIPTION	DIMENSIONS (where app.)	# OF PCS	CODE
トッププレート	TOP PLATES			
P-2372C	top plate	2 x 3 x 72 1/4 38x64x1835mm	4	
P-2388	top plate	2 x 3 x 88 38x64x2235mm	2	
P-2346G	top plate	2 x 3 x 46 1/2 38x64x1181mm	2	

# ROOF PANEL & PARTS

屋根パネル、その他パーツ

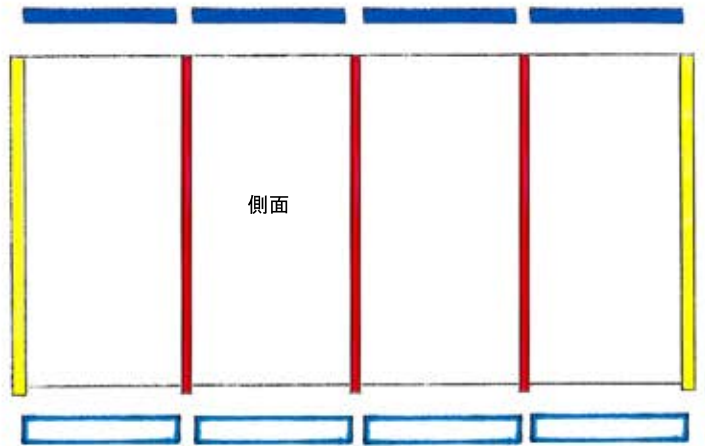
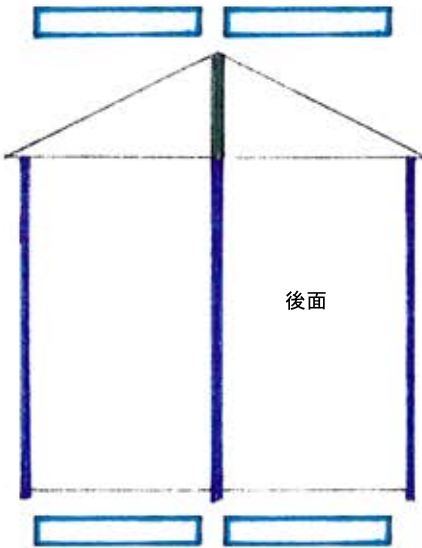
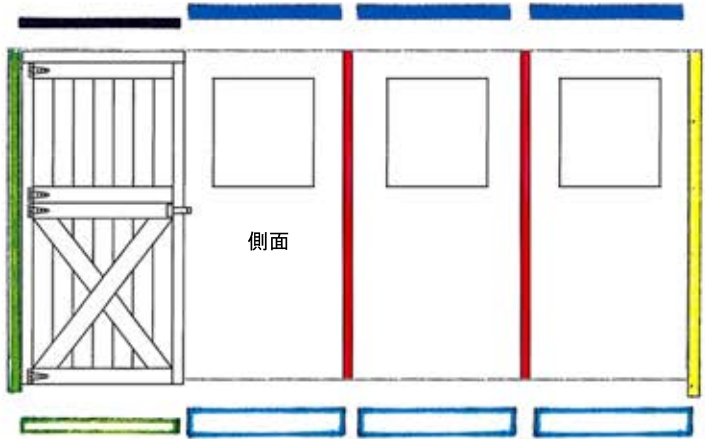
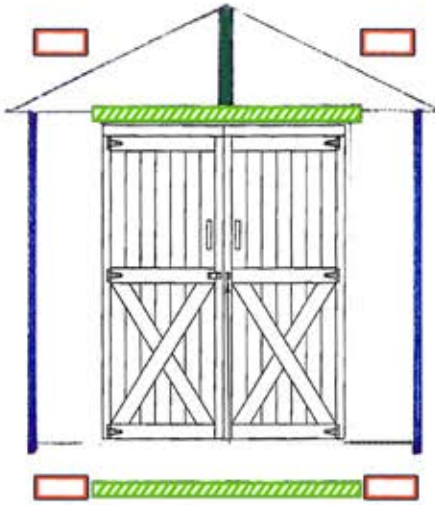


8X16 Shed

PART #	DESCRIPTION		DIMENSIONS (where app.)		# OF PCS	CODE
<b>ROOF PANELS AND PARTS</b>						
P-2371KYb	gusset	ガセット	2 x 3 x 71 3/4	38x64x1822mm	8	
C-GW-001	gable wall	切妻パネル	gable wall		4	GW-001
C-RF-005	roof panel	屋根パネル	42 3/4 x 54 7/8	1086x1394mm	4	RF-005
C-RF-006	roof panel	屋根パネル	46 1/2 x 54 7/8	1181x1394mm	4	RF-006
C-RF-004	roof panel	屋根パネル	24 x 54 7/8	610x1394mm	2	RF-004
P-B-G437	soffits	軒天	1/2 x 4 x 37	13x89x940mm	4	
P-B-G446G	soffits	軒天	1/2 x 4 x 46 1/2	13x89x1181mm	4	
P-B-G424	soffits	軒天	1/2 x 4 x 24	13x89x610mm	2	
P-1442	fascia	鼻隠し	1 x 4 x 42	18x90x1067mm	4	
P-1470G	fascia	鼻隠し	1 x 4 x 70 1/2	18x90x1791mm	2	
P-1446G	fascia	鼻隠し	1 x 4 x 46 1/2	18x90x1181mm	2	
P-1458GYa	gable fascia	鼻隠し(破風板)	1 x 4 x 58 1/2	18x90x1486mm	4	
P-H-RFLT12	roofing felt	屋根フェルト	1 ft x 7 ft		7 sq ft	not shown
P-H-MFLASS	roof flashing	水切り	3" x 12"		40	not shown
P-H-RCAP24	ridge caps	棟キャップ	24"		29	not shown

## TRIM DETAIL

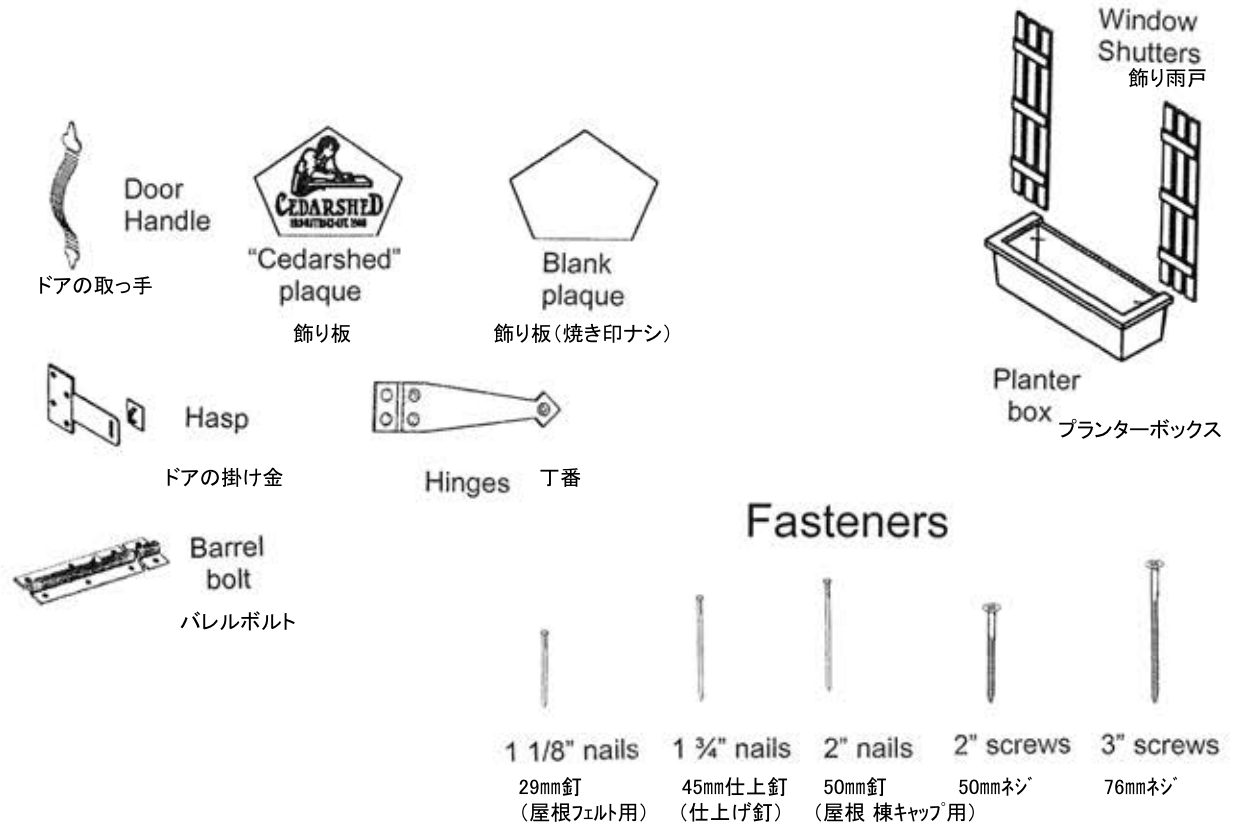
トリム(化粧材)



PART #	DESCRIPTION	DIMENSIONS (where app.)	# OF PCS	CODE
トリム(化粧材)パーツ TRIM PARTS				
P-B-G612C	skirting 巾木(袖壁)	1/2 x 6 x 12 1/4 13x140x311mm	4	
P-B-G445	skirting 巾木(上部)	1/2 x 4 x 45 13x89x1143mm	7	
P-B-G645	skirting 巾木(上・底部)	1/2 x 6 x 45 13x140x1143mm	11	
P-1221C	gable trim 巾木(切妻用)	1 x 2 x 21 1/4 18x38x540mm	2	
P-1279C	trim トリム(サイド)	1 x 2 x 79 1/4 18x38x2013mm	5	
P-13C79C	trim トリム(サイド)	1 x 3 1/4 X79 1/4 18x83x2013mm	3	
P-1280G	trim トリム(前後)	1 x 2 x 80 1/2 18x38x2045mm	5	
P-11K79C	corner trim トリム(コーナー)	1 x 1 3/4 x 79 1/4 18x83x2013mm	1	
P-14B48	door skirting ドア巾木(ダットア下)	1 x 4 1/8 x 48 18x105x1219mm	1	
P-11K48	top door trim ドアトリム(ダットア上)	1 x 1 3/4 x 48 18x44x1219mm	1	
P-1467	door trim(top & bottom) ドアトリム(観音開きドア上下)	1 x 4F x 67 18x102x1702mm	2	

ACCESSORIES AND HARDWARE

ドアパーツ、アクセサリ等



PART #	DESCRIPTION	DIMENSIONS (where app.)	# OF PCS
<b>アクセサリ ACCESSORIES</b>			
P-H-PLAQL	peak CS plaque 飾り板	peak CS plaque	1
P-H-PLAQNL	peak plaque 飾り板(焼き印ナシ)	peak plaque	1
P-FW-001	window box プランターボックス	window box	3
P-SH-001	shutters 飾り雨戸	shutters	6
<b>金物類 FASTENERS</b>			
P-H-NL1.125	nails 屋根 フェルト用釘	1 1/8" nails 約29mm	40
P-H-NL1.75	nails 仕上げ釘	1 3/4" nails 約45mm	375
P-H-NL2	nails 屋根 棟キャップ用釘	2" nails 約50mm	75
P-H-SC2	2" Screws ネジ	2" Screws 約50mm	220
P-H-SC3	3" screw ネジ	3" Screws 約76mm	460
<b>ドア・ドアパーツ DOOR AND HARDWARE</b>			
C-DR-001	double doors (incl. Hinges) 観音開きドア	double doors	2
C-DR-006	door ダッチドア	dutch door	1
P-1371C	door stop ドアストップ(観音開きドア用)	1 x 3 x 71 3/4 16x65x1810mm	1
P-1262G	door stop ドアストップ(観音開きドア用)	1 x 2 x 62 1/2 16x38x1588mm	1
P1271I	door stop ドアストップ(観音開きドア用)	1 x 2 x 71 5/8 16x38x1819mm	2
P-H-THING6	T-Hinges 丁番	6" T-hinges	4
P-H-BBLT4	barrel bolt バレルボルト	4" barrel bolt	3
P-H-DHAND	door handle ドアの取っ手	door handle	3
P-H-HASP	hasp 掛け金	hasp	2
Instruction manual, questionnaire and driver bit 説明書、スクエアビット			