

LONGHOUSE

12 FT x 6 FT

MODEL LH126

ロングハウス 12x6

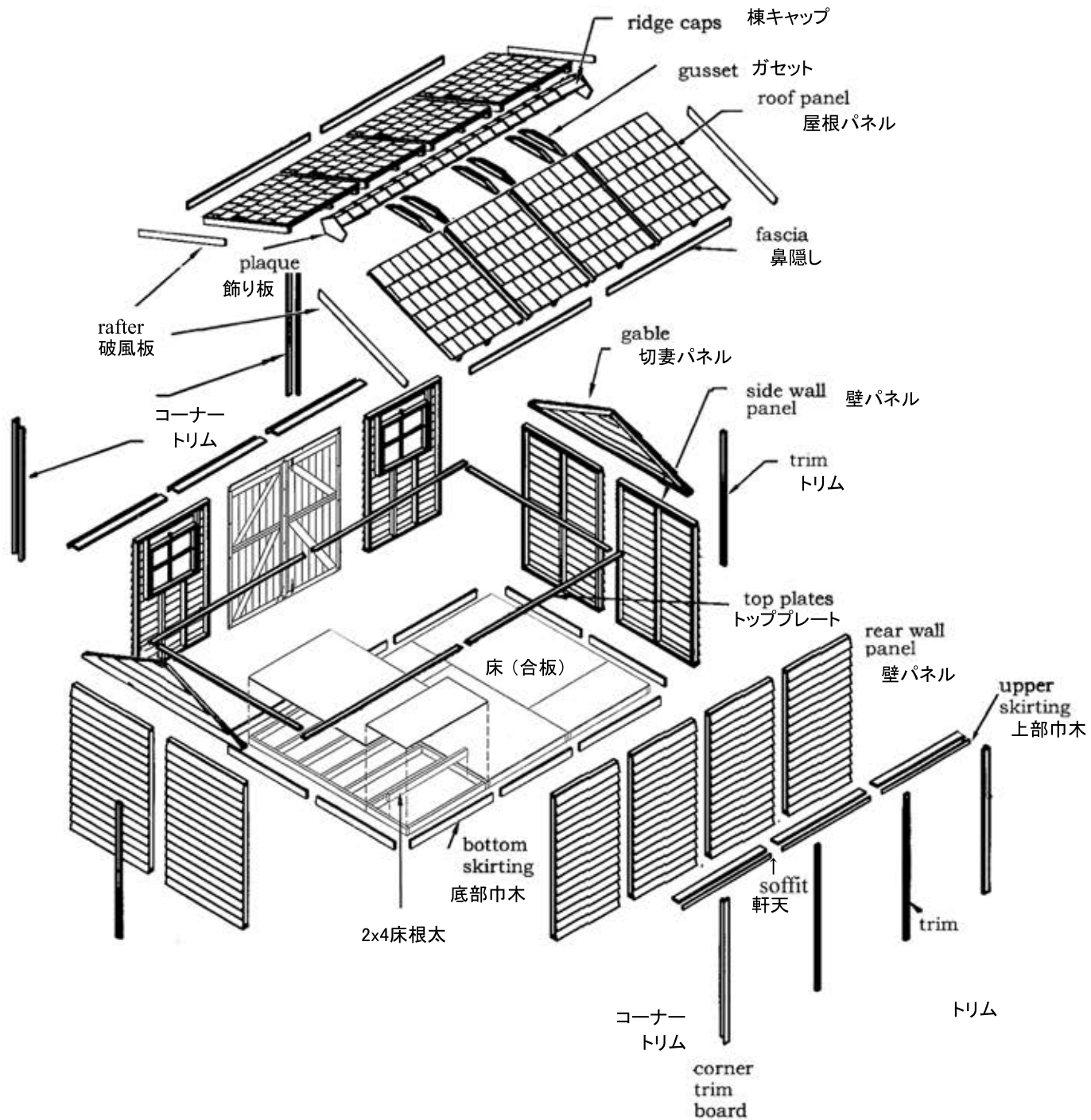
～各パーツの詳細～

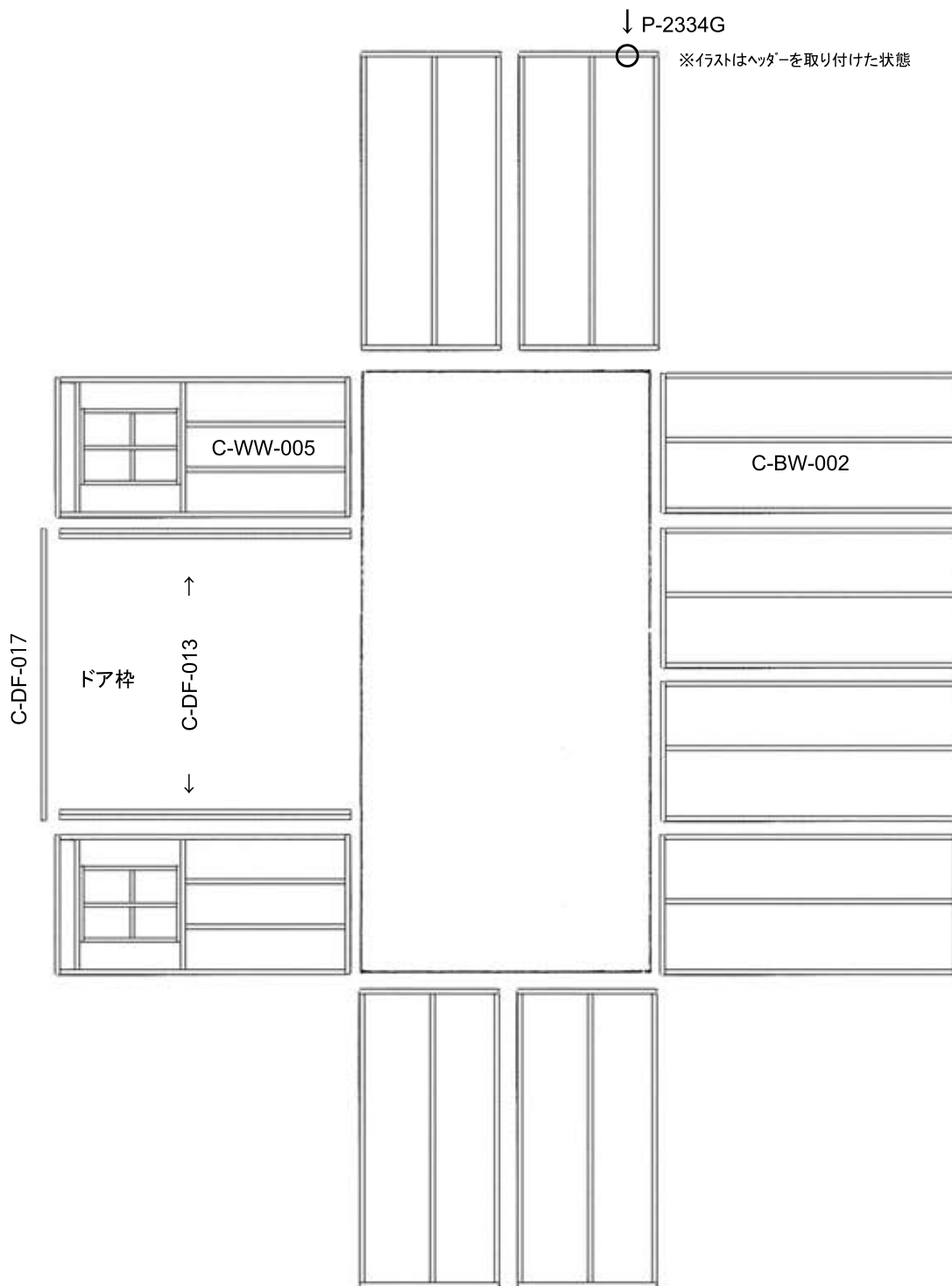
- ・壁セクション
- ・屋根セクション
- ・トリム(化粧材)
- ・ドアパーツ、アクセサリ等



# LONGHOUSE COMPONENT ILLUSTRATION

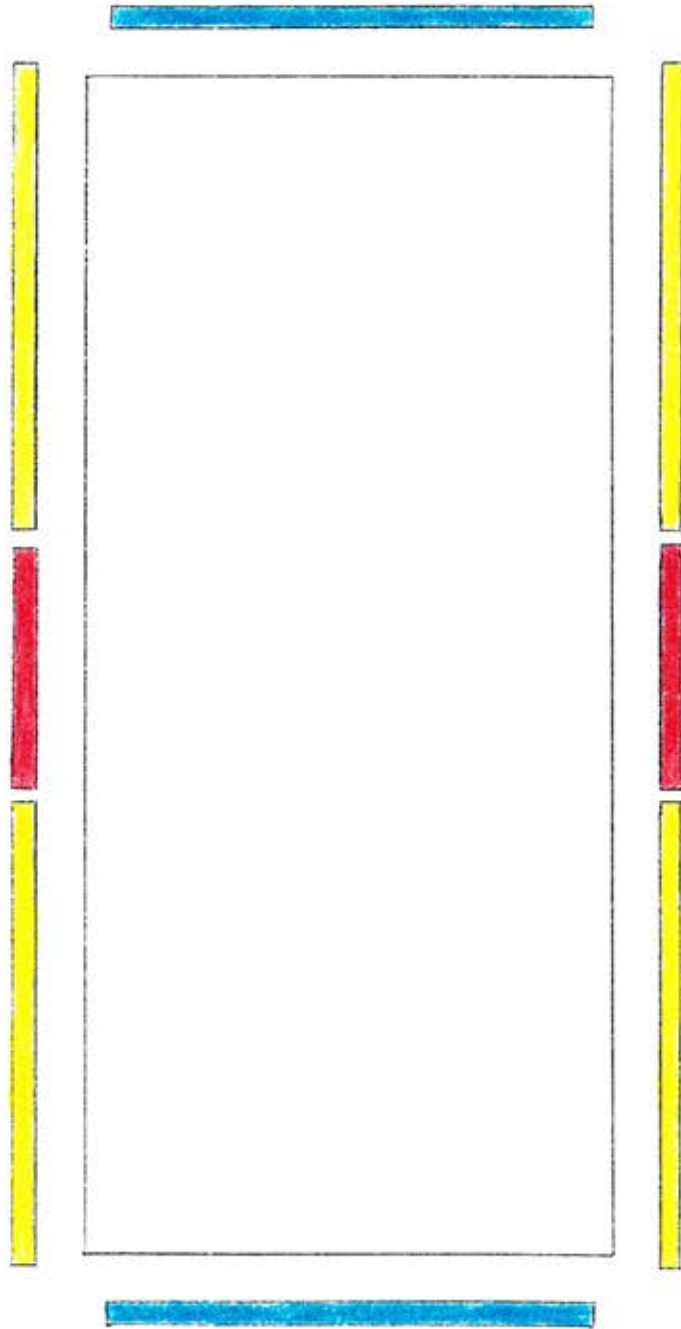
★ロングハウス12x6





PART #	DESCRIPTION	DIMENSIONS (where app.)	# OF PCS
<b>壁のパーツ</b>			
<b>WALL PARTS</b>			
P-2334G	header      ヘッダー(上枠)	2 x 3 x 34 1/2 長 約877mm	8
C-BW-002	solid wall      壁パネル(窓ナシ)	34 1/2 x 73 幅 約877mm	8
C-DF-013	door frame vertical      ドア枠(好)	door frame	2
C-DF-017	door frame horizontal      ドア枠(ヨコ)	door frame	1
C-WW-005	window wall      窓パネル	34 1/2 x 73 幅 約877mm	2

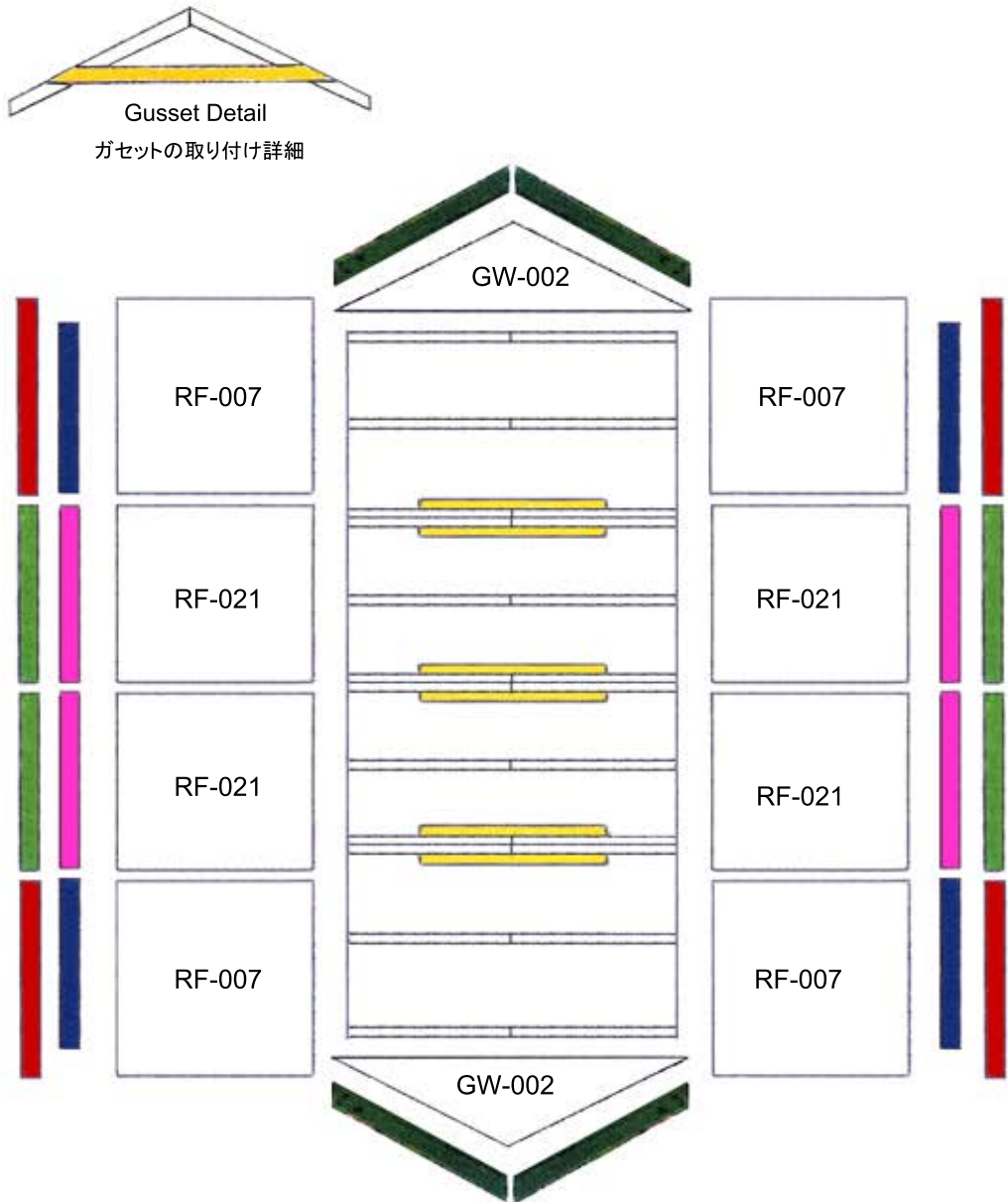
トッププレート(頭つなぎ)



PART #	DESCRIPTION	DIMENSIONS (where app.)	# OF PCS	CODE
トッププレート	<b>TOP PLATES</b>			
P-2354C	top plate	2 x 3 x 54 1/4    38x64x1379mm	4	Yellow
P-2364	top plate	2 x 3 x 64    38x64x1626mm	2	Blue
P-2334G	top plate	2 x 3 x 34 1/2    38x64x876mm	2	Red

## ROOF PANEL & PARTS

屋根パネル、その他パーツ

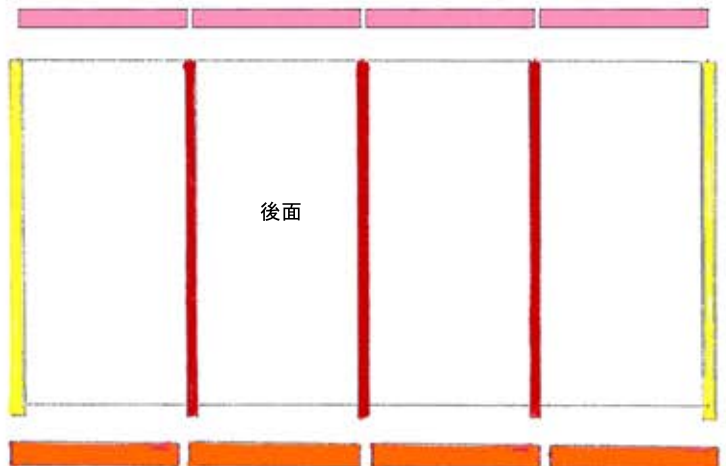
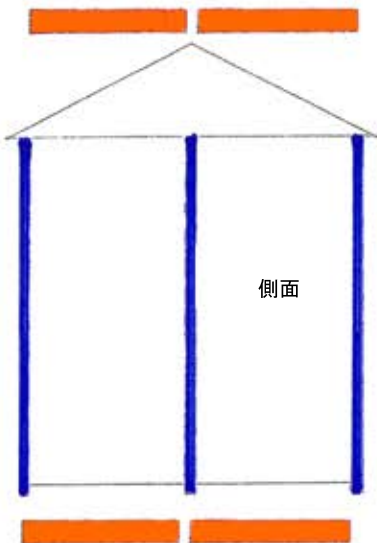
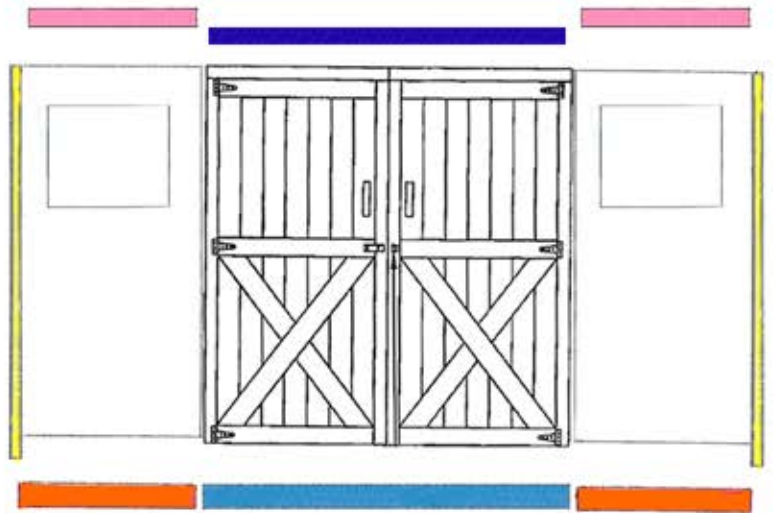


PART #	DESCRIPTION		DIMENSIONS (where app.)		# OF PCS	CODE
P-2342Yb	gusset	ガゼット	2 x 3 x 42	38x64x1067mm	6	
C-RF-007	roof panel	屋根パネル	42 x 42 3/4	1067x1086mm	4	RF-007
C-RF-021	roof panel	屋根パネル	42 x 34 1/2	1067x 876mm	4	RF-021
C-GW-002	gable wall	切妻パネル	gable wall		2	GW-002
P-B-G437	soffits	軒天	1/2 x 4 x 37	13x89x940mm	4	
P-B-G434G	soffit	軒天	1/2 x 4 x 34 1/2	13x89x876mm	4	
p-1446Ya	gable fascia	切妻用 鼻隠し(破風板)	1 x 4 x 46	18x90x1168mm	4	
P-1442	fascia	鼻隠し	1 x 4 x 42	18x90x1067mm	4	
P-1434G	fascia	鼻隠し	1 x 4 x 34 1/2	18x90x 876mm	4	
P-H-RFLT12	roofing felt	屋根フェルト	1 ft x 5 ft		5 sq ft	not shown
P-H-RCAP24	ridge caps	棟キャップ	24"		22	not shown
P-H-MFLASS	roof flashing	水切り	3" x 12"		24	not shown



## TRIM DETAIL

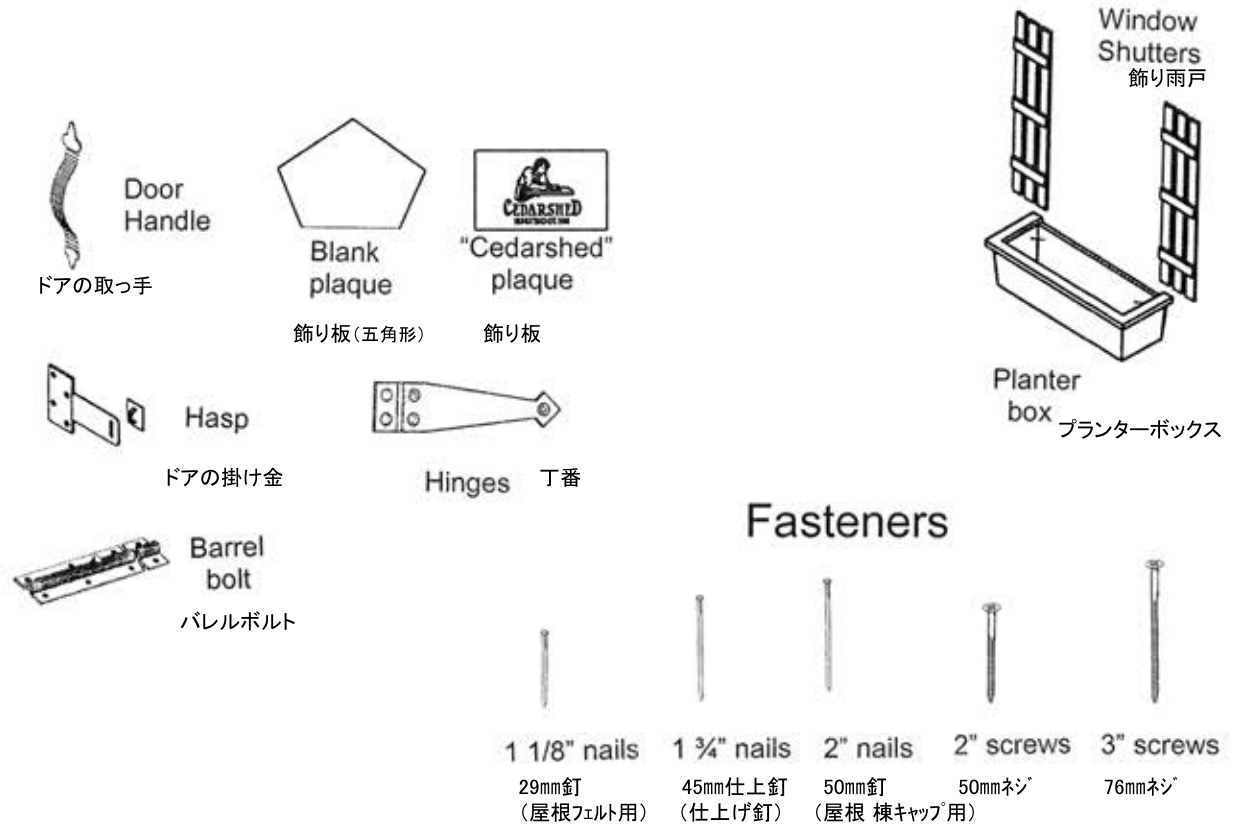
トリム(化粧材)



PART #	DESCRIPTION		DIMENSIONS (where app.)	# OF PCS	CODE
トリム(化粧材)パーツ TRIM PARTS					
P-1279C	trim	トリム(後ろ)	1 x 2 x 79 1/4 16x38x2013mm	3	Red
P-1280G	trim	トリム(サイド)	1 x 2 x 80 1/2 16x38x2045mm	6	Blue
P-13C79C	trim	トリム(コーナー)	1 x 3 1/4 X79 1/4 18x85x2013mm	4	Yellow
P-B-G633	skirting	巾木(上・底部)	1/2 x 6 x 33 13x140x838mm	14	Orange
P-B-G433	skirting	巾木(上部)	1/2 x 4 x 33 13x89x838mm	6	Pink
P-1470G	door skirting	巾木(ドア下)	1 x 4 1/8 x 70 1/2 18 x 105 x 1791mm	1	Light Blue
P-1370G	door trim	巾木(ドア上)	1 x 3 x 70 1/2 16x76x1790mm	1	Dark Blue

ACCESSORIES AND HARDWARE

ドアパーツ、アクセサリ等



PART #	DESCRIPTION	DIMENSIONS (where app.)	# OF PCS
<b>ACCESSORIES</b>			
P-H-PLAQSL	Square CS plaque 飾り板	square plaque	1
P-H-PLAQNL	peak plaque 飾り板 (五角形)	peak plaque	2
P-FW-001	window box プランターボックス	window box	2
P-SH-001	shutters 飾り雨戸	shutters	4
<b>FASTENERS</b>			
P-H-NL1.125	nails 屋根 フェルト用釘	1 1/8" nails 約30mm	25
P-H-NL1.75	nails 仕上げ釘	1 3/4" nails 約45mm	350
P-H-NL2	nails 屋根 棟キャップ用釘	2" nails 約50mm	75
P-H-SC2	2" Screws ネジ	2" Screws 約50mm	140
P-H-SC3	3" screw ネジ	3" Screws 約76mm	400
<b>DOOR AND HARDWARE</b>			
C-DR-001	double doors (incl. Hinges) ドア	double doors	2
P-1371K	door stop ドアストップ	1 x 3 x 71 1/4 16x65x1810mm	1
P-1262G	door stop ドアストップ	1 x 2 x 62 1/2 16x38x1588mm	1
P1271I	door stop ドアストップ	1 x 2 x 71 5/8 16x38x1819mm	2
P-H-BBLT4	barrel bolt バレルボルト	4 " barrel bolt	2
P-H-DHAND	door handle ドアの取っ手	door handle	2
P-H-HASP	hasp 掛け金	hasp	1
Instruction manual, questionnaire and driver bit		説明書、スクエアビット	