

SUNHOUSE

8 FT x 8 FT

MODEL SH88

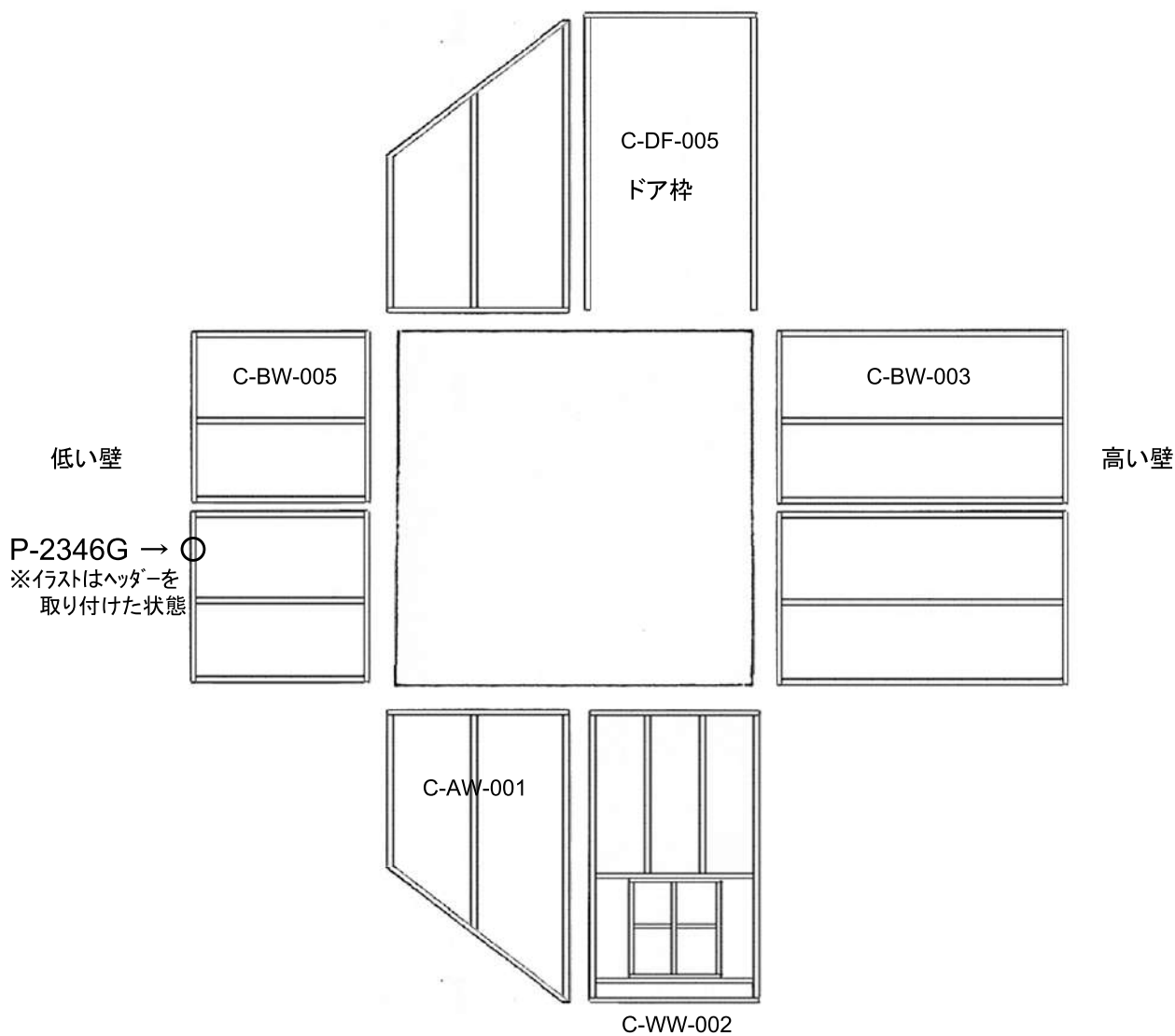
サンハウス 8x8

～各パーツの詳細～

- ・壁セクション
- ・屋根セクション
- ・トリム(化粧材)
- ・ドアパーツ、アクセサリ等



★窓とドアの位置を反対にすることも出来ます。

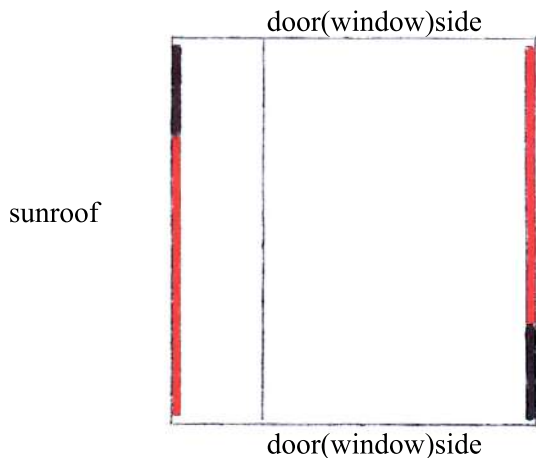


PART #	DESCRIPTION	DIMENSIONS (where app.)	# OF PCS
壁のパーツ WALL PARTS			
P-2346G	headers ヘッダー(上枠)	2 x 3 x 46 1/2 38x64x1181mm	4
C-AW-001	angle wall 斜めの壁パネル(前後)	46 1/2 x 75 1/4 1181x1911mm	2
C-BW-003	solid wall 高い壁パネル(サイド)	46 1/2 x 73 1/4 1181x1861mm	2
C-BW-005	solid wall 低い壁パネル(サイド)	46 1/2 x 38 3/4 1181x984mm	2
C-DF-005	door frame ドア枠	46 1/2 x 74 3/4 1181x1899mm	1
C-WW-002	window wall 窓パネル	46 1/2 x 74 3/4 1181x1899mm	1

### TOP PLATE PLACEMENT

トップレート(頭つなぎ)

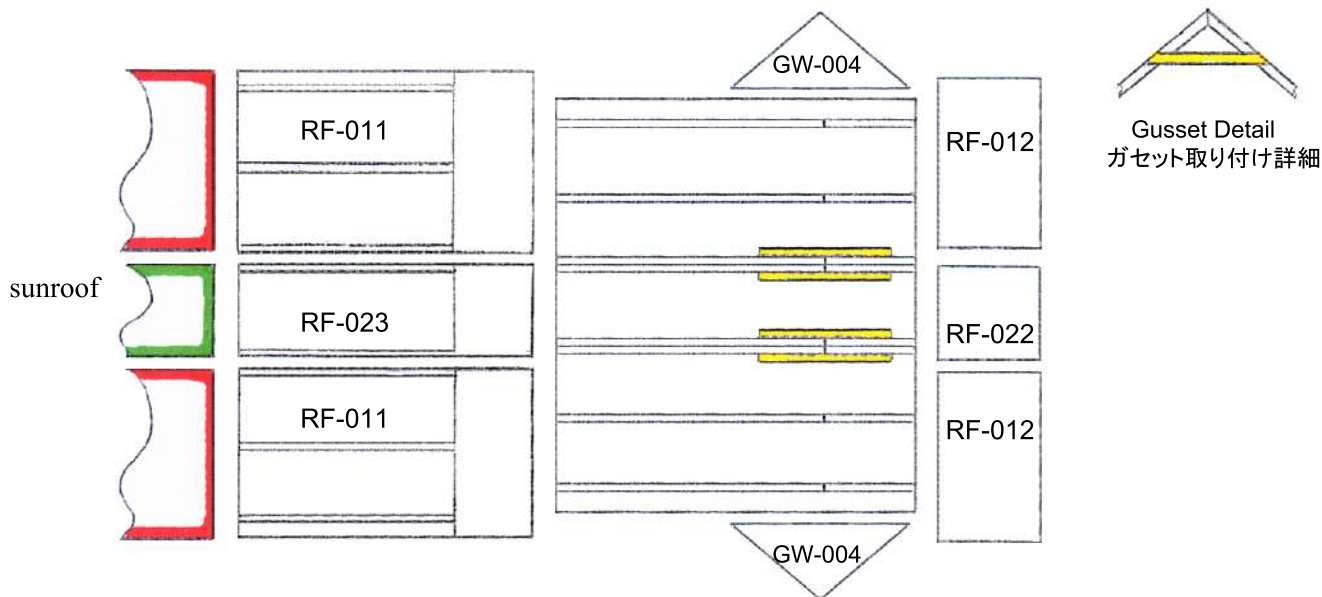
※上から見た図



PART #	DESCRIPTION	DIMENSIONS (where app.)	# OF PCS	CODE
トップレート TOP PLATES				
P-1323C	top plate トップレート	1 x 3 x 23 1/4 18x64x590mm	2	
P-1369K	top plate トップレート	1 x 3 x 69 3/4 18x64x1772mm	2	

### ROOF PANEL & PARTS

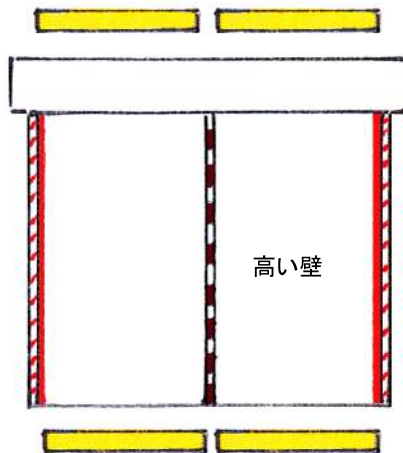
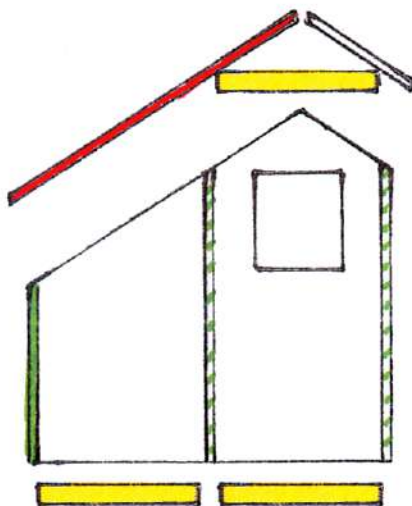
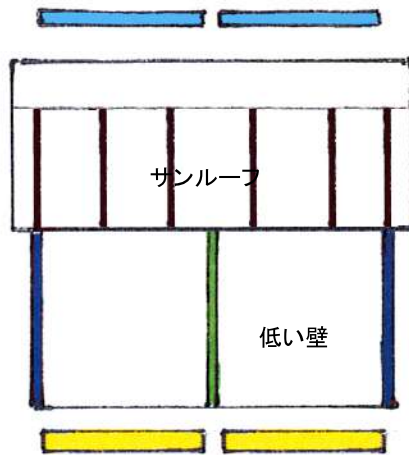
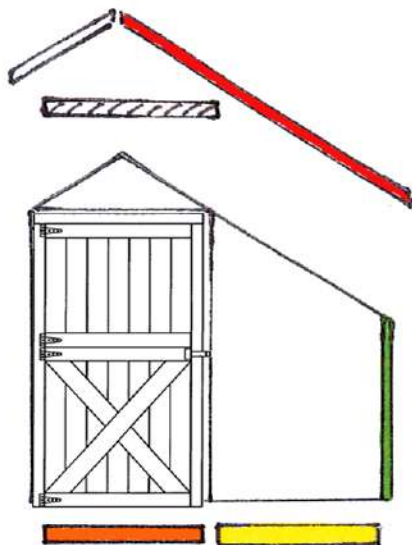
屋根パーツ



PART #	DESCRIPTION	DIMENSIONS (where app.)	# OF PCS	CODE
屋根パーツ ROOF PARTS				
P-2334GYh	gussets ガセット	2 x 3 x 34 1/2 38x64x876mm	4	
C-GW-004	gable wall 切妻パネル	46 1/2 x 20 1/4 1181x514mm	2	GW-004
C-RF-011	roof panel 屋根パネル(サンルーフ側)	42 3/4 x 87 9/16 1086x2224mm	2	RF-011
C-RF-012	roof panel 屋根パネル	42 3/4 x 29 9/16 1086x751mm	2	RF-012
C-RF-023	roof panel 屋根パネル(サンルーフ側)	24 x 87 9/16 610x2224mm	1	RF-023
C-RF-022	roof panel 屋根パネル	24 x 29 9/16 610x751mm	1	RF-022
P-H-LEXA42K59	corrugated plastic panel プラスチック	42 3/4 x 59 1086x1499mm	2	
P-H-LEXA2459	corrugated plastic panel パネル(サンルーフ)	24 x 59 610x1499mm	1	
P-H-RCAP24	ridge caps 棟キャップ	24" 610 mm	14	not shown
P-H-RFLT12	roofing felt 屋根フェルト	1 ft by 5 ft 305 mm by 1524 mm	5 sq ft	not shown
P-H-MFLASS	metal flashing 水切り	3" x 12" 76 mm x 305 mm	12	not shown

TRIM DETAIL

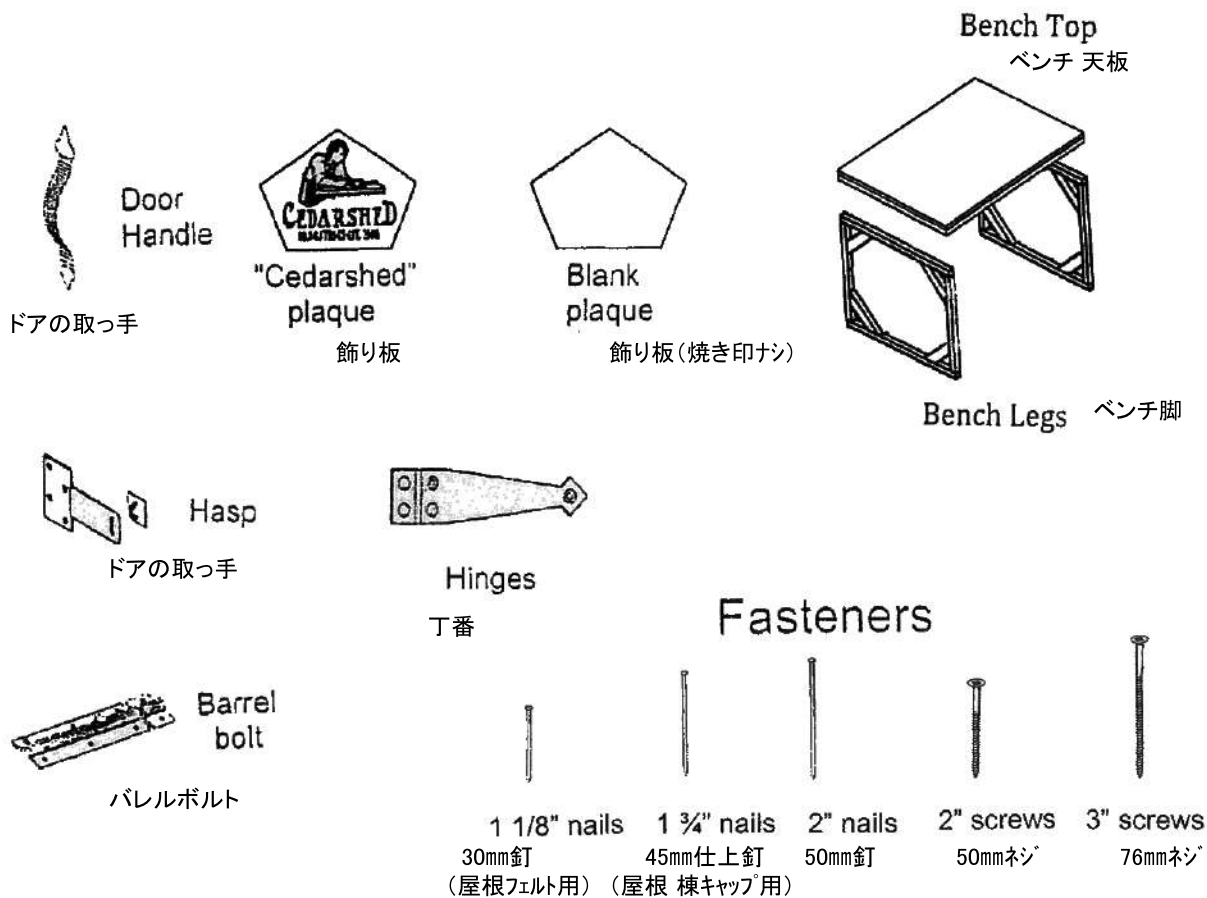
トリム(化粧材)



PART #	DESCRIPTION	DIMENSIONS (where app.)		# OF PCS	CODE
<b>TRIM</b>					
P-13C81	corner board コーナーボード	1 x 3 1/4 x 81	83x2057mm	2	
P-13C46G	corner board コーナーボード	1 x 3 1/4 x 46 1/2	83x1181mm	2	
P-1279C	vertical trim トリム	1 x 2 x 79 1/4	38x2013mm	2	
P-1281	vertical trim トリム	1 x 2 x 81	38x2057mm	1	
P1246G	trim トリム	1 x 2 x 46 1/2	38x1181mm	3	
P-B-G445	skirting 巾木(上部) ※巾狭	1/2 x 4 x 45	89x1143mm	2	
P-B-G645	skirting 巾木(上部&底部) ※巾広	1/2 x 6 x 45	140x1143mm	10	
P-14B48	skirting 巾木(ドア下)	1 X 4 1/8 X 48	105x1219mm	1	
P-1436GYi	fascia 鼻隠し	1 x 4 x 36 1/2	90x927mm	2	
P-1292CYi	fascia 鼻隠し	1 x 4 x 92 1/4	90x2343mm	2	
P-1248	door trim ドアトリム(上部)	1 x 2 x 48	50x1219mm	1	
P-1257	wood roof strip ルーフストリップ	1 x 2 x 57	38x1448mm	6	

ACCESSORIES AND HARDWARE

ドアパーツ、アクセサリ等



PART #	DESCRIPTION	DIMENSIONS (where app.)	# OF PCS
<b>ACCESSORIES</b>			
P-H-PLAQL	peak CS plaque 飾り板		1
P-H-PLAQL	peak plaque 飾り板		1
C-BL-001	bench legs ベンチ脚	34 1/2 x 30 876 x 762mm	4
C-BT-002	bench tops ベンチ 天板	34 1/2 x 46 1/2 876 x 1181mm	2

PART #	DESCRIPTION	DIMENSIONS (where app.)	# OF PCS
<b>FASTENER</b>			
P-H-NL1.125	nails 屋根 フェルト用釘	1 1/8" 約30mm	25
P-H-NL1.75	nails 仕上げ釘	1 3/4" 約45mm	200
P-H-NL2	nails 屋根 棟キャップ用釘	2" 約50mm	40
P-H-NWASHERS	neoprene washers ワッシャー(サルーフ用)		40
P-H-SC2	screws ネジ	2" 約50mm	185
P-H-SC3	screws ネジ	3" 約76mm	300

PART #	DESCRIPTION	DIMENSIONS (where app.)	# OF PCS
<b>DOOR AND HARDWARE</b>			
C-DR-003	door ダッチドア	Dutch door	1
P-H-THING6	t-hinges 丁番	6"	4
P-H-BBLT4	barrel bolt バレルボルト	4 inch	1
P-H-DHAND	handle ドアの取っ手	handle	1
P-H-FTAPE25	foam tape フォームテープ	36 ft ( 1 1/2 rolls)	36
P-H-HASP	hasp 掛け金	hasp	1
Instruction manual, questionnaire and driver bit		説明書、スクエアビット	