

8 Ft x 12Ft Gable Pordh Shed

クラブハウス 8x12

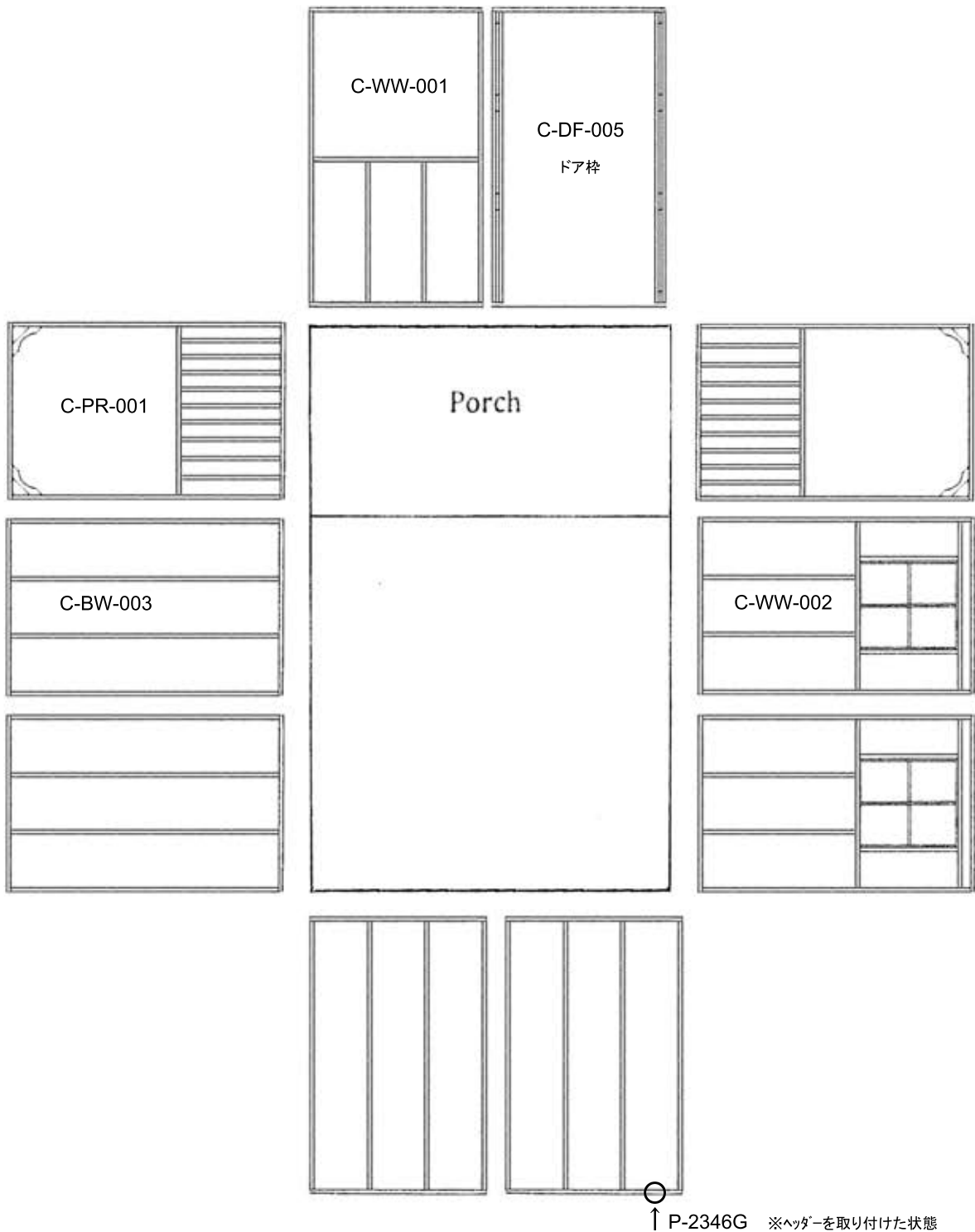
～各パーツの詳細～

- ・壁セクション
- ・屋根セクション
- ・トリム(化粧材)
- ・ドアパーツ、アクセサリ等



※写真は8x16タイプ

★サイドの窓パネルは、左または背面に配置することも出来ます。



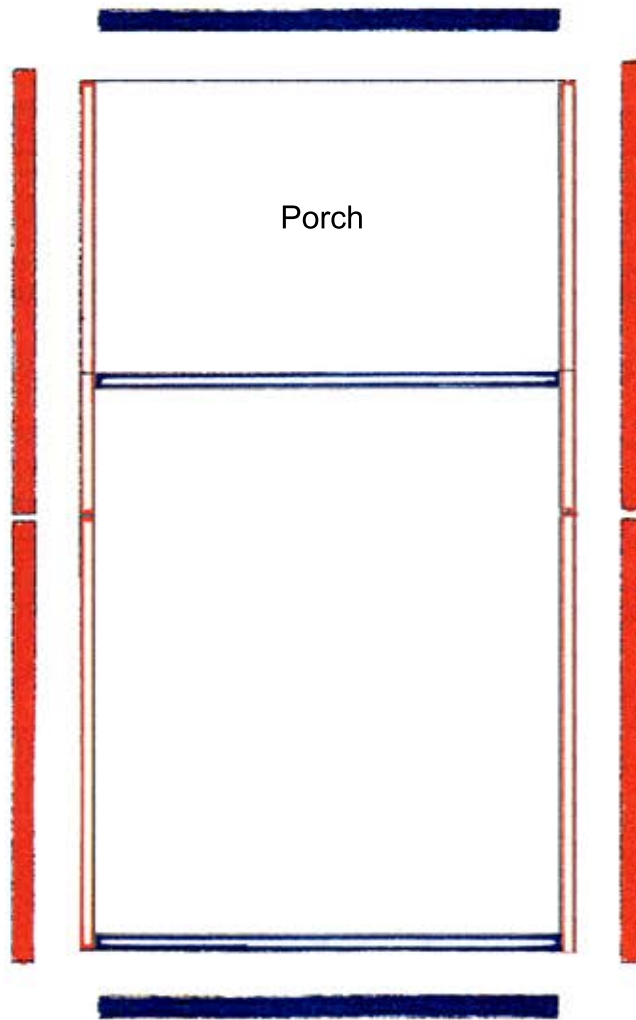
↑ P-2346G ※ヘッダーを取り付けた状態

8x12 CLUBHOUSE

| PART # | DESCRIPTION | | DIMENSIONS (where app.) | # OF PCS |
|-------------------|-------------|-----------|-------------------------|----------------|
| WALL PARTS | | | | |
| P-2346G | header | ヘッダー (上枠) | 2 x 3 x 46 1/2 | 38x64x1181mm 4 |
| C-BW-003 | wall panel | 壁パネル | 46 1/2" wall panel | 巾1181mm 4 |
| C-DF-005 | door frame | ドア枠 | door frame | 1 |
| C-WW-002 | window wall | 窓パネル(サイド) | awning windows | 巾1181mm 2 |
| C-WW-001 | window wall | 窓パネル(正面) | slide down window | 巾1181mm 1 |
| C-PR-001 | porch wall | ポーチ手摺り | 46 1/2 x 73 1/4 | 巾1181mm 2 |

TOP PLATE DETAILS

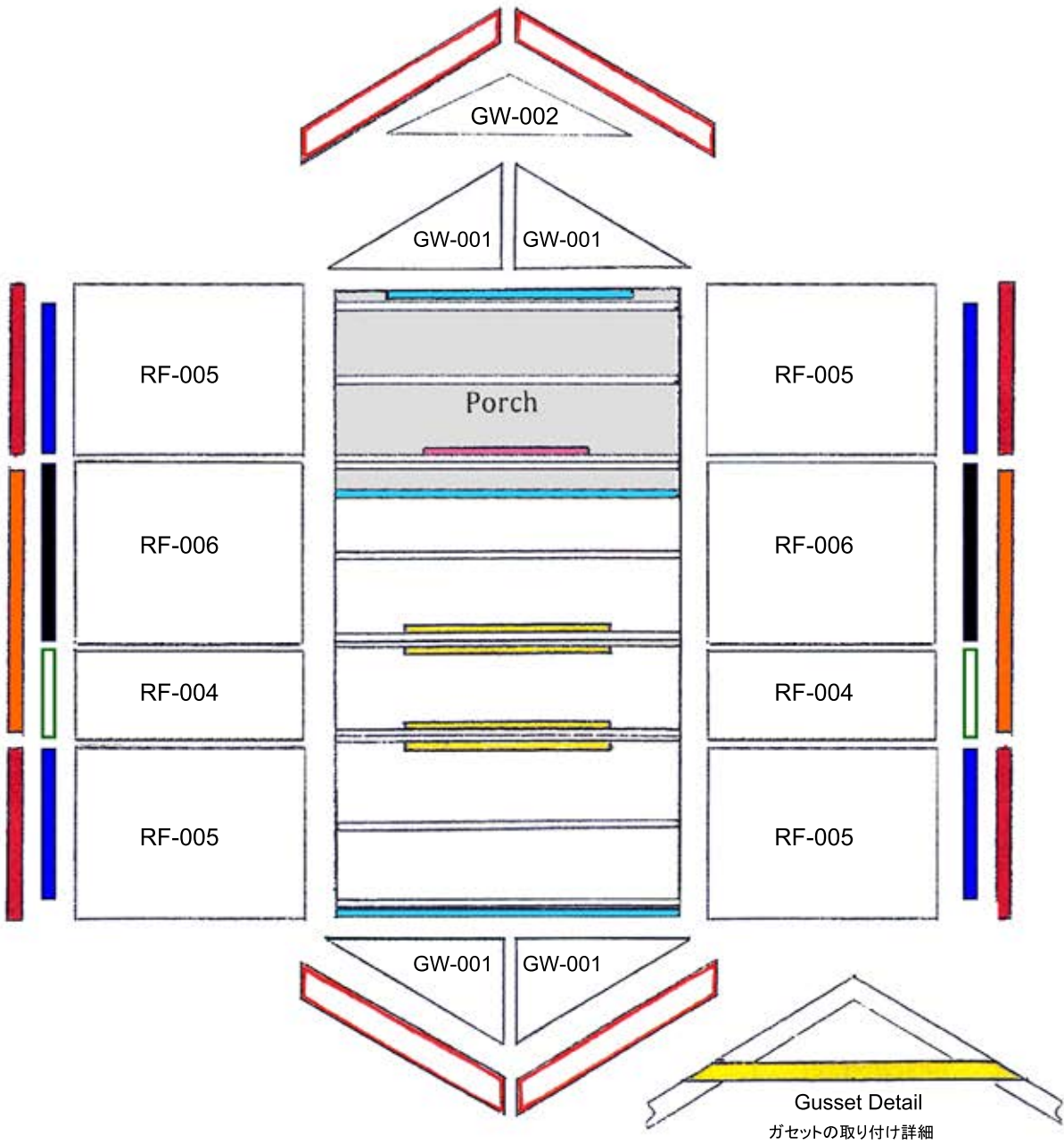
トッププレート(頭つなぎ)



| PART # | DESCRIPTION | DIMENSIONS (where app.) | # OF PCS | CODE |
|-------------------|---|----------------------------------|----------|------|
| TOP PLATES | | | | |
| P-2372C | top plates トッププレート | 2 x 3 x 72 1/4 38x64x1835mm | 4 | |
| P-2388 | top plates トッププレート | 2 x 3 x 88 38x64x2235mm | 2 | |
| P-2372C | top plates locations トッププレートを取り付ける位置 | 2 x 3 x 72 1/4 | 4 | |
| P-2388 | top plates locations トッププレートを取り付ける位置 | 2 x 3 x 88 | 2 | |

ROOF PANEL & PARTS

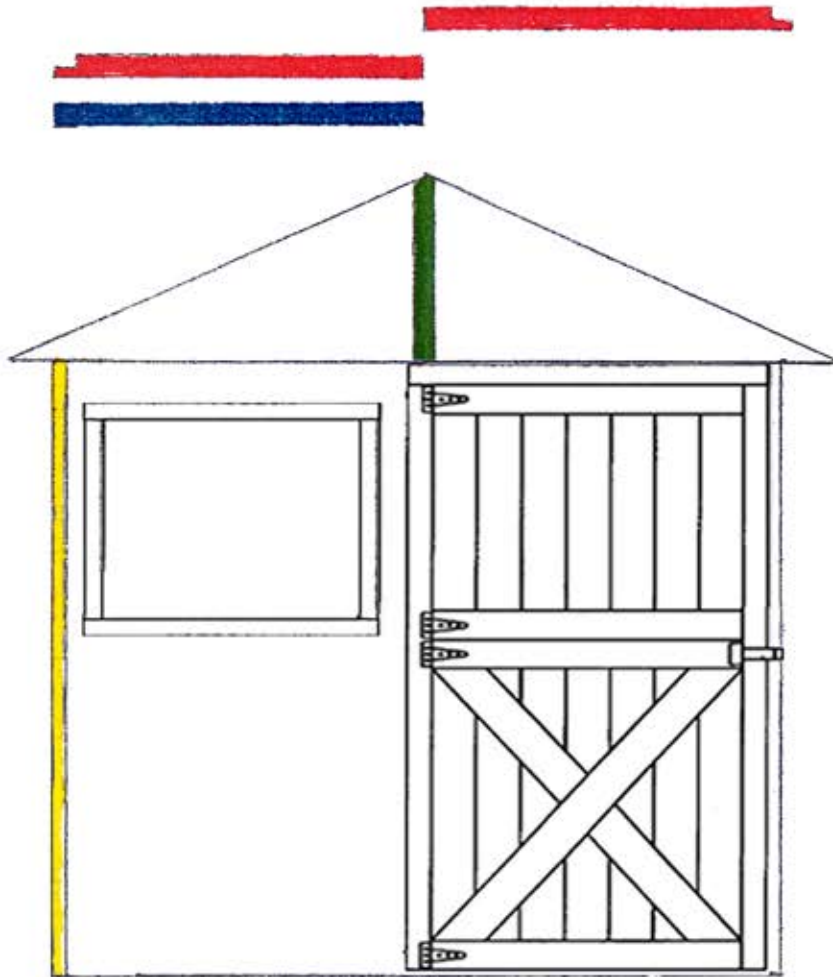
屋根パネル、その他パーツ



| PART # | DESCRIPTION | DIMENSIONS (where app.) | # OF PCS | CODE |
|-------------------------------------|----------------------|-------------------------------|----------|-----------|
| ROOF PANELS AND PARTS | | | | |
| P-2371KYb | gusset ガセット | 2 x 3 x 71 3/4 38x64x1822mm | 4 | |
| P-2342Yb | porch gusset ホーチカセット | 2 x 3 x 42 38x64x1067mm | 1 | |
| C-RF-004 | roof panel 屋根パネル | 24 x 54 7/8 610x1394mm | 2 | RF-004 |
| C-RF-005 | roof panel 屋根パネル | 42 3/4 x 54 7/8 1086x1394mm | 4 | RF-005 |
| C-RF-006 | roof panel 屋根パネル | 46 1/2 x 54 7/8 1181x1394mm | 2 | RF-006 |
| C-GW-001 | gable wall 切妻パネル | gable wall | 4 | GW-001 |
| C-GW-002 | gable wall 切妻パネル | gable wall | 1 | GW-002 |
| P-B-G424 | soffits 軒天 | 1/2 x 4 x 24 13x89x610mm | 2 | |
| P-B-G437 | soffits 軒天 | 1/2 x 4 x 37 13x89x940mm | 4 | |
| P-B-G446G | soffits 軒天 | 1/2 x 4 x 46 1/2 13x89x1181mm | 2 | |
| P-1442 | fascia 鼻隠し | 1 x 4 x 42 18x90x1067mm | 4 | |
| P-1470G | fascia 鼻隠し | 1 x 4 x 70 1/2 18x90x1791mm | 2 | |
| P-1458GYa | fascia 鼻隠し(破風板) | 1 x 4 x 58 1/2 18x90x1486mm | 4 | |
| P-H-RFLT12 | roofing felt 屋根フェルト | 1 ft x 5 ft 305x1524mm | 5 sq ft | not shown |
| P-H-RCAP24 | ridge caps 棟キャップ | 24" 610mm | 18 | not shown |
| P-H-MFLASS | roof flashing 水切り | 3" x 12" 76x305mm | 30 | not shown |
| GABLE LOCATION 切妻パネル(三角形)の配置 | | | | |

PORCH WALL TRIM DETAIL

前壁のトリム



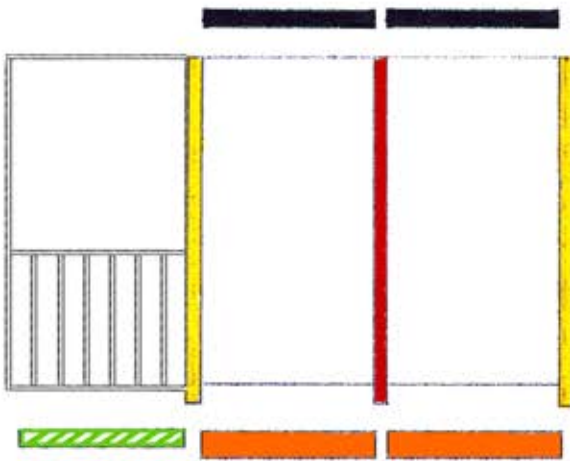
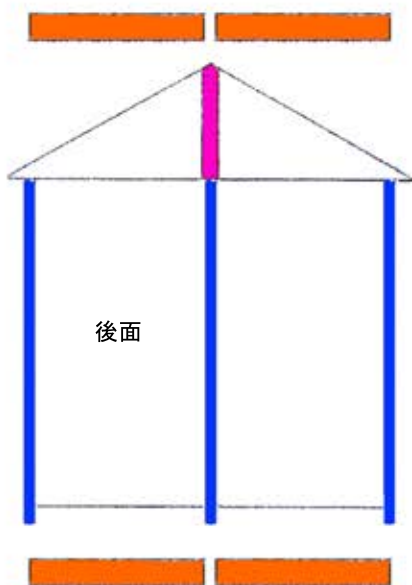
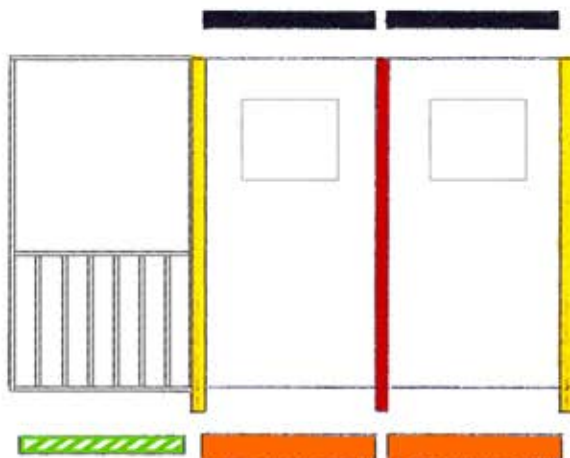
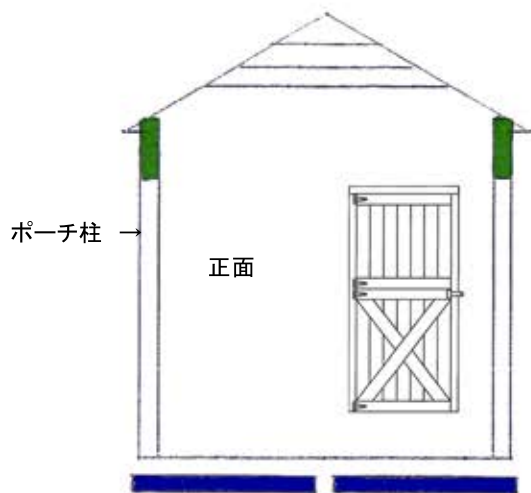
| PART # | DESCRIPTION | DIMENSIONS (where app.) | # OF PCS | CODE |
|-----------------------------|------------------------|--|----------|------|
| DOOR WALL TRIM PARTS | | | | |
| P-1273C | trim トリム | 1 x 2 x 73 1/4 16x38x1861mm | 1 | |
| P-B-G1K45 | skirting 巾木 | 1/2 x 1 3/4 x 45 13x45x1143mm | 1 | |
| P-1347C | top trim トップトリム(かき込み有) | 1 x 3 x 47 1/4 (notched) 18x64x1200mm | 2 | |
| P-1221C | gable trim ゲーブルトリム | 1 x 2 x 21 1/4 16x38x540mm | 1 | |

Note:

イラストのドアは右側に配置されています。
もし、左側にドアを配置するのであれば、
桁の長いトリム(黄色)も反対側に取り付けてください。

TRIM DETAIL

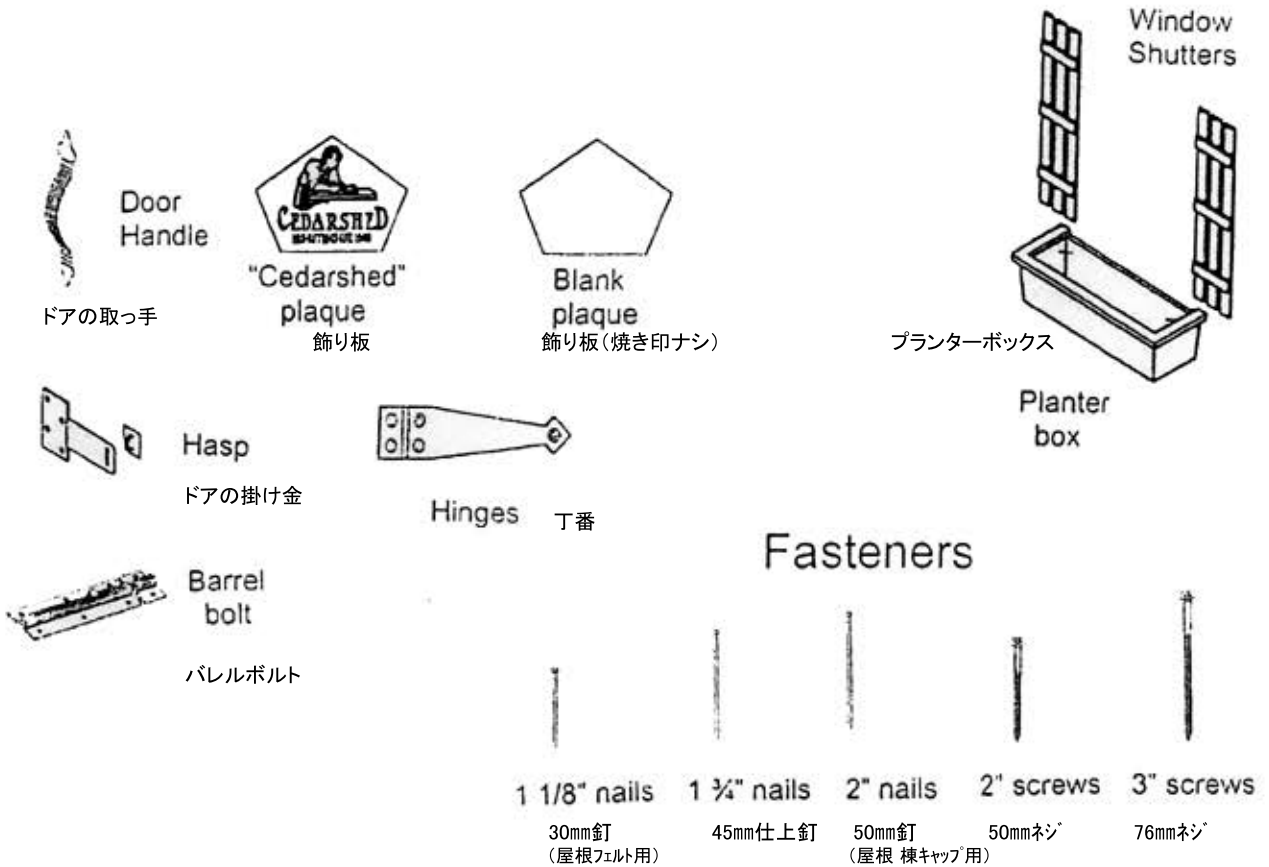
その他のトリム



| PART # | DESCRIPTION | | DIMENSIONS (where app.) | | # OF PCS | CODE |
|-------------------|----------------|----------------|-------------------------|---------------|----------|------|
| TRIM PARTS | | | | | | |
| P-1279C | trim | トリム | 1 x 2 x 79 1/4 | 16x38x2013mm | 2 | |
| P-1280G | trim | トリム | 1 x 2 x 80 1/2 | 16x38x2045mm | 3 | |
| P-13C79C | trim | トリム | 1 x 3 1/4 x 79 1/4 | 18x83x2013mm | 4 | |
| P-1221C | gable trim | ゲブルトリム | 1 x 2 x 21 1/4 | 16x38x539mm | 1 | |
| P-B-G445 | skirting | 巾木(top) | 1/2 x 4 x 45 | 13x89x1143mm | 4 | |
| P-B-G645 | skirting | 巾木(top&bottom) | 1/2 x 6 x 45 | 13x140x1143mm | 8 | |
| P-1312Xf | porch trim | ポーチトリム | 1 x 3 x 12 | 16x64x305mm | 2 | |
| P-B-14B46G | porch skirting | ポーチ巾木(正面) | 1 x 4 1/8 x 46 1/2 | 18x105x1180mm | 2 | |
| P-B-14B47C | porch skirting | ポーチ巾木(側面) | 1 x 4 1/8 x 47 1/4 | 18x105x1200mm | 2 | |

ACCESSORIES AND HARDWARE

ドアパーツ、アクセサリ等



8x12 CLUBHOUSE

| PART # | DESCRIPTION | DIMENSIONS (where app.) | # OF PCS |
|--|-------------------------------|---------------------------------|----------|
| ACCESSORIES | | | |
| P-H-PLAQSL | peak CS plaque 飾り板 | peak plaque | 1 |
| P-H-PLAQNL | peak plaque 飾り板 | peak plaque | 1 |
| P-1640F | window sill 正面窓の台 | 1 x 6 x 40 7/16 25x140x1027mm | 1 |
| P-SS-001 | sill support 台のサポート | 3 x 5 | 2 |
| P-WIN-005 | slide down window 正面窓(スライド) | 34 1/4 x 39 870 x 1000mm | 1 |
| P-2275C | sliding window track 正面窓用トラック | 2 x 2 x 75 1/4 38 x 38 x 1911mm | 2 |
| P-FW-001 | window box プランターボックス | window box | 2 |
| P-SH-001 | shutters 飾り雨戸 | shutters | 4 |
| FASTENERS | | | |
| P-H-NL1.125 | nails 屋根 フェルト用釘 | 1 1/8" nails 約30mm | 25 |
| P-H-NL1.75 | nails 仕上げ釘 | 1 3/4" nails 約45mm | 300 |
| P-H-NL2 | nails 屋根 棟キャップ用釘 | 2" nails 約50mm | 50 |
| P-H-SC2 | 2" Screws ネジ | 2" Screws 約50mm | 340 |
| P-H-SC3 | 3" screw ネジ | 3" Screws 約76mm | 360 |
| DOOR AND HARDWARE | | | |
| C-DR-003 | door ドア | Dutch door | 1 |
| P-H-THING6 | T-Hinges 丁番 | 6" T-hinges | 4 |
| P-H-BBLT4 | barrel bolt バレルボルト | 4" barrel bolt | 3 |
| P-H-DHAND | door handle ドアの取っ手 | door handle | 1 |
| P-H-BHAND | window handle 窓の取っ手 | window handle | 1 |
| P-H-HASP | hasp 掛け金 | hasp | 1 |
| Instruction manual, questionnaire and driver bit | | 説明書、スクエアビット | |