

6Ft x 9Ft Gable Porch Shed

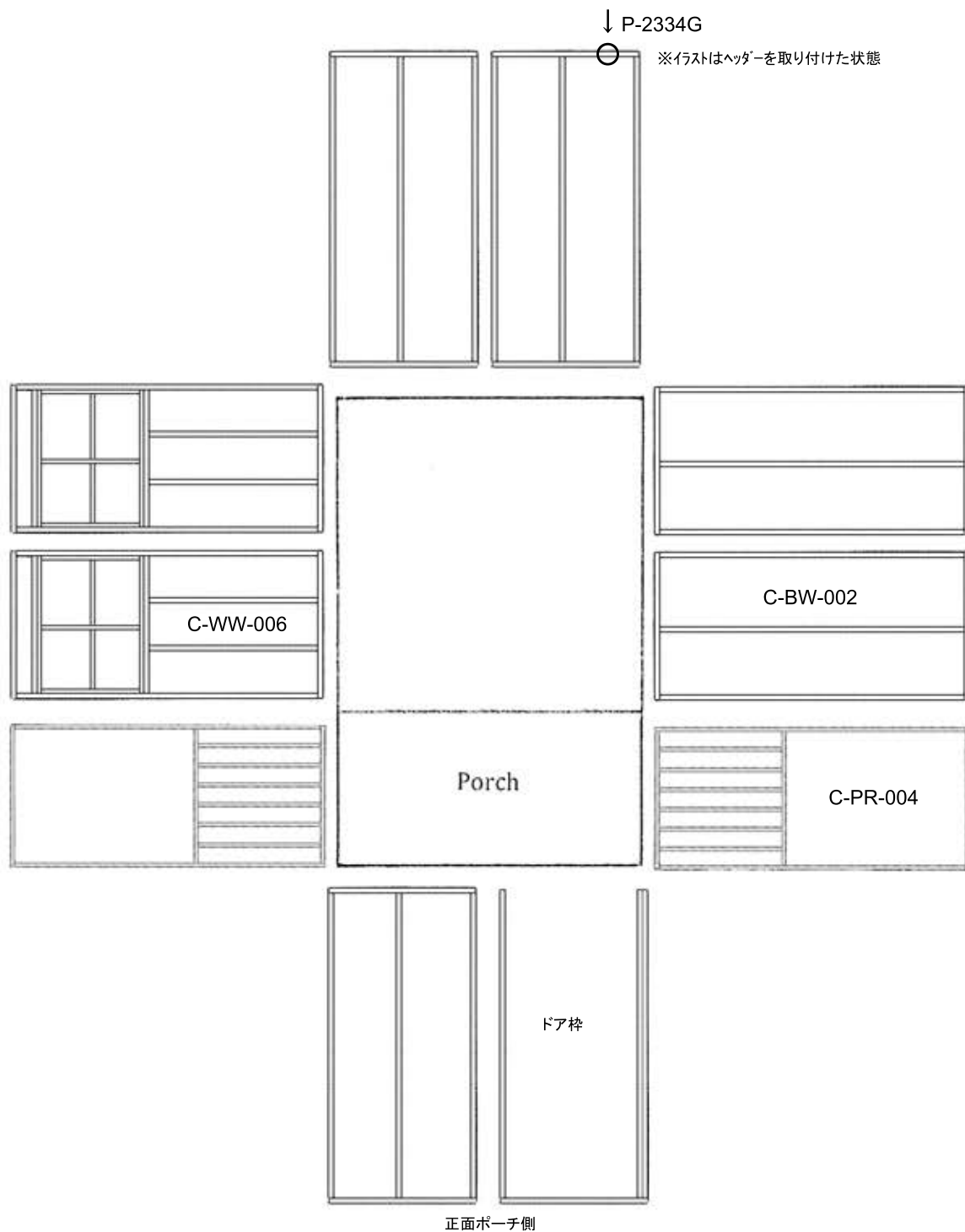
ガーデナーデライト6x9

～各パーツの詳細～

- ・壁セクション
- ・屋根セクション
- ・トリム(化粧材)
- ・ドアパーツ、アクセサリ等



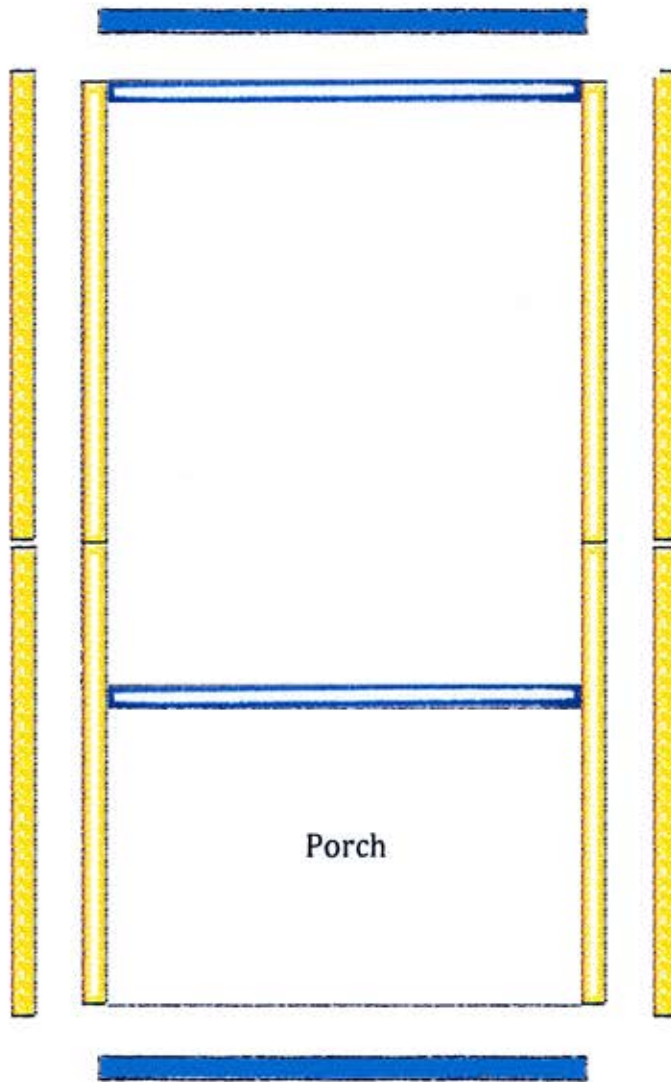
★壁パネル(BW-002)と窓パネル(WW-006)は同じ幅です。
お好みで窓を、〈右〉または〈後ろ〉に配置することが出来ます(正面は不可)。



PART #	DESCRIPTION		DIMENSIONS (where app.)	# OF PCS
WALL PARTS				
P-2334G	header	ヘッダー(上枠)	2 x 3 x 34 1/2 38x64x876mm	5
C-BW-002	wall panel	壁パネル	blank wall 34 1/2" wide 巾876mm	5
C-DF -003	door frame	ドア枠	door frame 巾876mm	1
C-WW-006	window wall	窓パネル	awning windows 巾876mm	2
C-PR -004	porch walls	ポーチ壁	porch walls 巾876mm	2

TOP PLATE PLACEMENT

トッププレート(頭つなぎ)

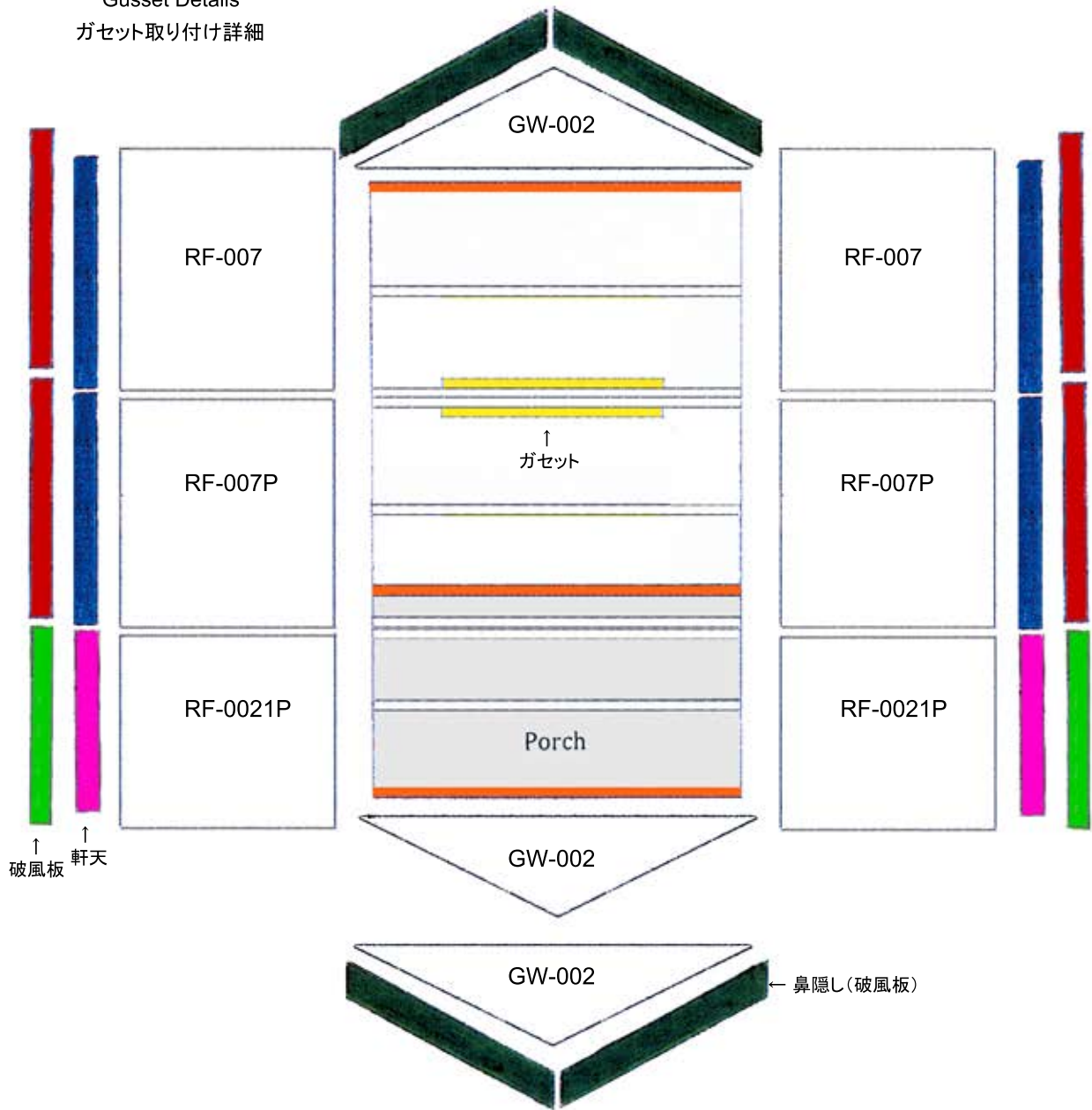


PART #	DESCRIPTION	DIMENSIONS (where app.)	# OF PCS	CODE
TOP PLATES				
P-2354C	top plate トッププレート	2 x 3 x 54 1/4 38x64x1378mm	4	
P-2364	top plate トッププレート	2 x 3 x 64 38x64x1626mm	2	
P-2354C	top plate locations	2 x 3 x 54 1/4 トッププレートの取り付け位置	4	
P-2364	top plate locations	2 x 3 x 64 トッププレートの取り付け位置	2	

ROOF PANEL & PARTS



屋根パネル、切妻パネル、ガゼット、軒天、破風板(鼻隠し)

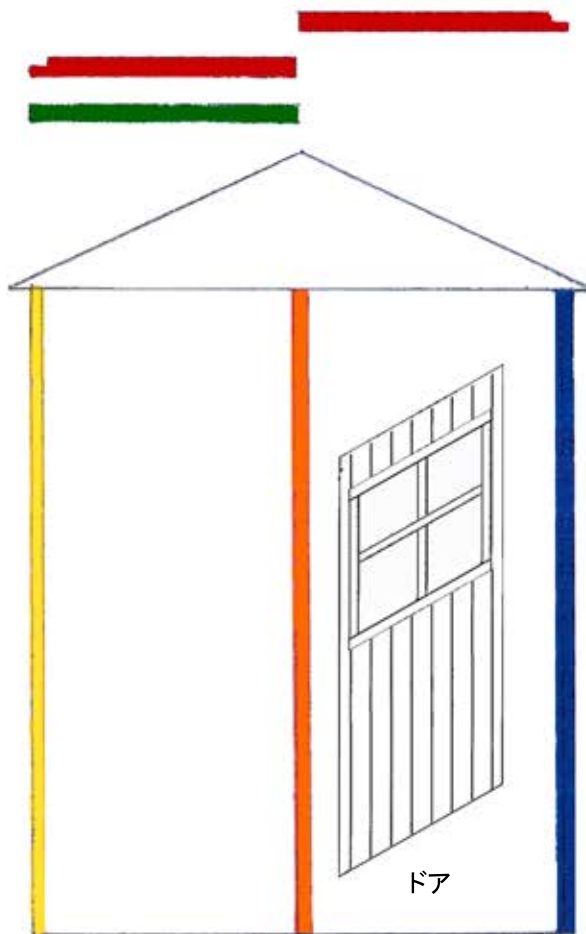


← 鼻隠し(破風板)

PART #	DESCRIPTION		DIMENSIONS (where app.)	# OF PCS	CODE
WOOD ROOF PARTS					
P-2342Yb	gusset	ガゼット	2 x 3 x 42 38x64x1067mm	2	
P-RF-007	wood roof panel	屋根パネル	42 x 42 3/4 1067x1086mm	2	RF-007
P-RF-007P	wood roof panel	屋根パネル	42 x 42 1067x1067mm	2	RF-007P
P-RF-021P	wood roof panel	屋根パネル	42 x 35 1/4 1067x895mm	2	RF-021P
C-GW-002	gable wall	切妻パネル	gable walls	3	GW-002
P-B-G437	soffit	軒天	1/2 x 4 x 37 13x89x940mm	4	
P-B-G434G	soffit	軒天	1/2 x 4 x 34 1/2 13x89x876mm	2	
P-1434G	fascia	鼻隠し	1 x 4 x 34 1/2 19x90x876mm	2	
P-1442	fascia	鼻隠し	1 x 4 x 42 19x90x1067mm	4	
P-1446Ya	gable fascia	鼻隠し(破風板)	1 x 4 x 46 19x90x1168mm	4	
P-H-RFLT12	roofing felt	屋根フェルト	1 ft x 5 ft 305x1524mm	5 sq ft	not shown
P-H-MFLASS	roof flashing	水切り	3" x 12" 76x305mm	16	not shown
P-H-RCAP24	ridge caps	棟キャップ	24" 610mm	16	not shown
GABLE LOCATIONS 切妻パネル取り付け位置					

PORCH WALL TRIM DETAIL

前壁のトリム



PART #	DESCRIPTION	DIMENSIONS (where app.)	# OF PCS	CODE
DOOR WALL TRIM PARTS				
P-1273C	trim トリム	1 x 2 x 73 1/4 16x38x1860mm	1	
P-13C73C	trim トリム	1 x 3 1/4 x 73 1/4 16x83x1860mm	1	
P-12C73C	trim トリム	1 x 2 1/4 x 73 1/4 18x57x1860mm	1	
P-B-G1K33	skirting 巾木	1/2 x 1 3/4 x 33 13x45x838mm	1	
P1335C	top trim (notched end)	1 x 3 x 35 1/4 16x64x895mm	2	

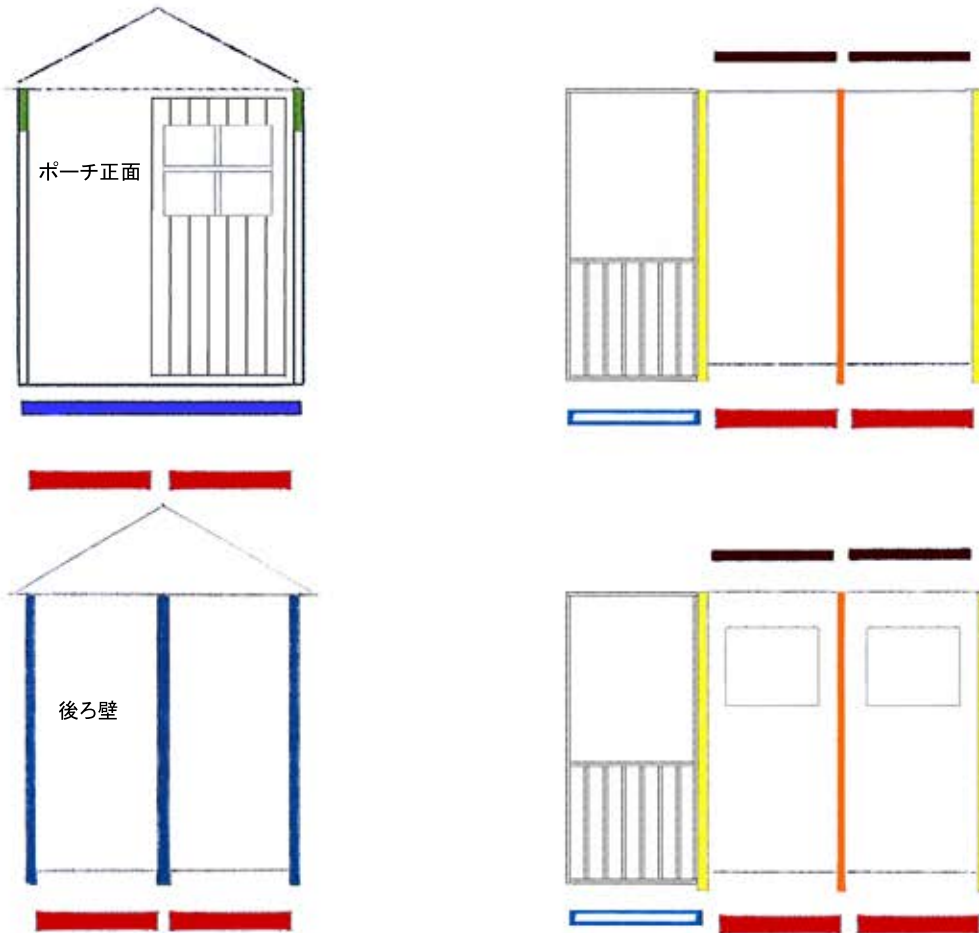
トップトリム(かき込み有)

Note:

イラストのドアは右側に配置されています。
 もし、左側にドアを配置するのであれば、
 下の長いトリム(黄)(青)の配置も逆にしてください。

TRIM DETAIL

トリム(化粧材)



PART #	DESCRIPTION	DIMENSIONS (where app.)	# OF PCS	CODE
TRIM PARTS				
P-1279C	trim トリム	1 x 2 x 79 1/4 16x38x2013mm	2	
P-1280G	trim トリム	1 x 2 x 80 1/2 16x38x2045mm	3	
P-13C79C	trim トリム	1 x 3 1/4 x 79 1/4 18x83x2013mm	4	
P-B-G433	skirting 巾木(上部)	1/2 x 4 x 33 13x89x838mm	4	
P-B-G633	skirting 巾木(上部&底部)	1/2 x 6 x 33 13x140x838mm	8	
P-14B34G	porch skirting ポーチ 巾木(側面)	1 x 4 1/8 x 34 1/2 18x105x876mm	2	
P-14B70G	porch skirting ポーチ巾木(前面)	1 x 4 1/8 x 70 1/2 18x105x1791mm	1	
1312XF	porch trim ポーチトリム	1 x 3 x 12 16x65x305mm	2	

ACCESSORIES AND HARDWARE

ドアパーツ、アクセサリ等



Fasteners



PART #	DESCRIPTION	DIMENSIONS (where app.)	# OF PCS
アクセサリ ACCESSORIES			
P-H-PLAQL	Peak CS plaque 飾り板	peak CS plaque	1
P-H-PLAQLNL	Peak Plaque 飾り板	Peak Plaque	1
金物類 FASTENERS			
P-H-NL1.125	1 1/8" nails 屋根フェルト用釘	1 1/8" nails 約30mm	25
P-H-NL1.75	1 3/4" nails 仕上げ釘	1 3/4" nails 約45mm	275
P-H-NL2	2" nails 屋根棟キャップ用釘	2" nails 約50mm	50
P-H-SC2	2" screws ネジ	2" screw 約50mm	175
P-H-SC3	3" screws ネジ	3" screw 約76mm	300

Instruction manual, questionnaire and driver bit

PART #	DESCRIPTION	DIMENSIONS (where app.)	# OF PCS
ドア・ドアパーツ SLIDING DOOR DOOR PARTS AND HARDWARE			
※2ヶの滑車はドアにあらかじめ取り付けられている場合があります。			
C-DR-007	sliding door スライディングドア	sliding door	1
P-KK32I	door guide ドアガイド	3/4 x 3/4 x 32 5/8 19x19x829mm	1
P-1273C	door stop ドアストップ	1 x 2 x 73 1/4 16x38x1860mm	1
P-1340B	hasp trim 掛け金トリム	1 x 3 x 40 1/8 18x65x1019mm	1
P-1364	track fascia トラック鼻隠し	1 x 3F x 64 18x65x1626mm	1
P-2264	door trim with track attached ドアトリム(トラック付)	2 x 2 x 64 38x38x1626mm	1
P-H-TRAC64	door track ドアトラック	64" 1626mm	1
P-H-WHEE	sliding track wheels ドアの滑車	sliding track wheels	2
P-H-DHAND	door handle ドアの取っ手	door handle	1
P-H-HASP	hasp 掛け金	hasp	1